

Anexo 7: Informe Análisis Resultados Académicos y Pruebas Saber Once.

Generalidades

Con el propósito de analizar el comportamiento de los resultados académicos logrados por los educandos que han cursado el grado 11 frente a los resultados obtenidos en las pruebas de estado, de los estudiantes de la I.E. San Cristóbal, se efectuó un análisis comparativo que permitiera valorar y confrontar estos resultados en el período comprendido entre los años 2008 a 2010, considerando las materias evaluadas dentro de las pruebas, como fueron en su orden: Lenguaje, Matemáticas, Ciencias Sociales, Filosofía, Biología¹, Química, Física y Lengua Extranjera o Inglés².

En primer instancia para el caso de los resultados académicos, se consideró el resultado obtenido por los estudiantes al final del período lectivo de cada año (2008 - 2009 – 2010) los cuales aparecían debidamente matriculados y habilitados para la terminación de su período formativo, a fin de hacer el análisis equitativo en términos del número de estudiantes, con aquellos que presentaron pruebas de estado por la institución para el correspondiente año.

El valor de la calificación de cada materia académica fue el promedio de la calificación de todos los estudiantes del año. Su cálculo se realizó considerando la sumatoria de la calificación obtenida por los estudiantes al final del año lectivo en cada materia, y este total se

¹ La materia de Biología en los resultados académicos corresponde a la misma nota de la materia de Química, pues la institución en los reportes de nota no las maneja de manera separada.

² Del presente listado queda por fuera las materias de educación artística, educación física, educación religiosa y tecnología e informática, pues las pruebas saber once nos las contemplan en sus temas de evaluación.

dividió por el número de estudiantes que finalizaron el periodo (para el caso 177 estudiantes en el año 2008, 189 en el año 2009 y 176 en el año 2010). Este promedio se consideró como la nota definitiva para cada materia analizada. El promedio así obtenido, que está escalado de 1 a 5 se multiplicó por dos, para hacer comparativa la calificación con la escala utilizada en las valoraciones de las pruebas de Estado. (Ver: Tablas de apoyo,

A. Cuadros resumen de notas 2008 a 2010).

Para el caso de los resultados de las pruebas de estado, se consideraron los resultados obtenidos por cada uno de los estudiantes de grado 11 de la institución para el período de análisis, aplicándose un procedimiento similar al expuesto para los resultados académicos, esto es, se realizó una sumatoria por cada una de las ocho áreas (Lenguaje, Matemáticas, Ciencias Sociales, Filosofía, Biología, Química, Física y Lengua Extranjera o Inglés) evaluadas en el examen, las cuales están valoradas en una escala de 100 puntos, seguidamente se calculó el promedio aritmético, dividiendo la sumatoria de las calificaciones entre el número de estudiantes que presentaron la prueba, y finalmente, se ajustó la calificación a una escala sobre 10, dividiendo el valor total obtenido por 10.

De esta forma las calificaciones, tanto institucionales como de las pruebas de estado, obtenidas por cada uno de los estudiantes para cada materia evaluada, se hacen comparativas en una escala de 1 a 10, y se pueden observar las diferencias entre cada uno de los pares de resultados obtenidos.

Hallazgos En Los Años De Análisis

Resultados Año 2008

Para efectuar el análisis comparativo de las calificaciones obtenidas por los estudiantes se consideraron las siguientes materias: Lenguaje, Matemáticas, Ciencias Sociales, Filosofía, Biología, Química, Física y Lengua Extranjera o Inglés.

En el cuadro resumen notas grado 11 – 2008, se relacionan las calificaciones obtenidas por cada estudiante, en cada materia, y tanto para los resultados académicos institucionales como para las pruebas de estado presentadas durante el periodo. El promedio fue calculado, mediante el uso de la metodología descrita en los párrafos anteriores, y que generaron como resultado los promedios, que se presentan en el siguiente cuadro resumen para el año 2008.

En cada columna de la 2 hasta la 9, aparecen relacionadas las materias objeto de estudio y en las columnas las calificaciones asociadas a cada clase de evaluación, esto es, los resultados de las Pruebas de Estado o Icfes y los resultados académicos institucionales. En la columna 10 aparece el total de la sumatoria de las calificaciones obtenidas para cada una de las clases de evaluación. Se calcula sumando las calificaciones promedio obtenidas en cada materia por cada una de las clases. La columna 11 relaciona el promedio aritmético obtenido en cada clase de evaluación. Se calcula dividiendo el valor total de la columna 10 por el número de calificaciones por materia, esto es 8 materias. Finalmente en la columna 12, aparece un porcentaje que da cuenta de cuánto es la diferencia porcentual entre las calificaciones promedio total de las dos clases de evaluación sometidas a comparación.

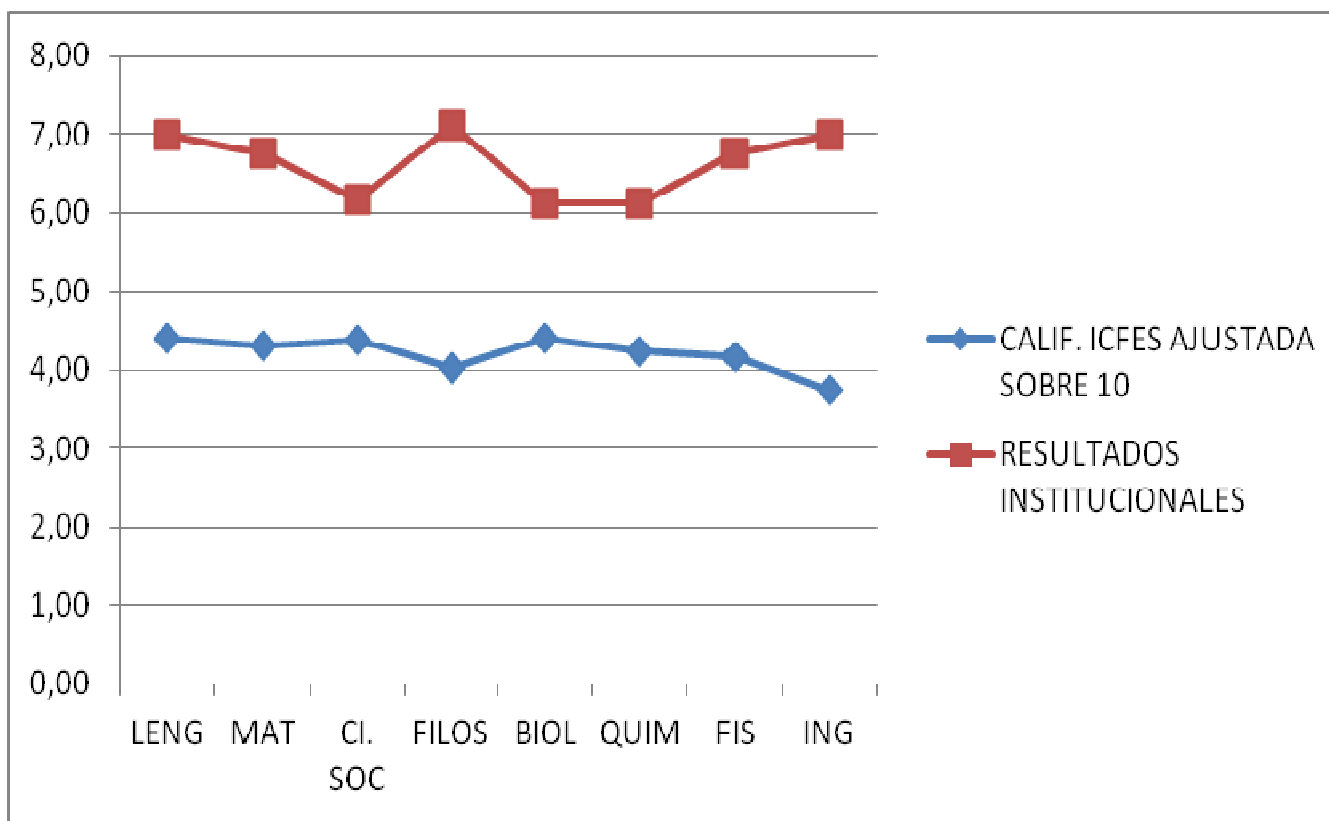
En la cuarta fila, denominada diferencia, se registra la diferencia aritmética entre la calificación promedio de los resultados académicos institucionales respecto a la calificación promedio de los resultados en pruebas Icfes o Saber.

A manera de ejemplo en la columna 11 se registra como diferencia 2,42, y significa, que en promedio los resultados académicos Institucionales (6,63) están 2,42 puntos por encima respecto a las calificaciones promedio obtenidas en las pruebas Icfes, que son 4,21. Ese 2,46 representa el 0,36 (36%) de la calificación total promedio obtenida por los estudiantes en los resultados académicos institucionales.

Este esquema de análisis será constante para los restantes dos años sometidos a estudio comparativo entre los dos resultados de calificaciones que se analizan.

Tabla 1: Cuadro comparativo calificaciones 2008 - Saber institucionales

	LENG	MAT	CI. SOC	FILOS	BIOL	QUIM	FIS	ING	Total	Prom	%
CALIF. ICFES AJUSTADA SOBRE 10	4,41	4,30	4,37	4,03	4,41	4,24	4,18	3,74	33,68	4,21	
RESULTADOS ACADEMICOS INSTITUCIONALES	6,99	6,76	6,18	7,10	6,11	6,11	6,76	6,99	53,00	6,63	
DIFERENCIA	2,58	2,46	1,81	3,07	1,70	1,87	2,58	3,25		2,42	0,36



Gráfica 1: Representación calificaciones 2008 – saber

De los resultados obtenidos por los estudiantes para el año 2008 puede observarse que los Académicos Institucionales, esto es los obtenidos durante el proceso formativo en la Institución son más elevados que los resultados obtenidos en las mismas materias en las pruebas de estado o Icfes. Un promedio de estos resultados para todas las materias, dan cuenta que los resultados Institucionales (6,63) se sitúan 2.42 puntos por encima de los resultados obtenidos en la pruebas Icfes (4,21), esto es, en términos porcentuales, que están un 36% por encima, respecto a los resultados obtenidos en las pruebas de estado, tomando como base los resultados Académicos de la Institución.

Si se analiza materia por materia, en la cuarta fila rotulada con Diferencia puede observarse la variación que existe entre cada una de ellas, siendo la más representativa por su diferencia Filosofía (Resultados Institucionales: 7,10, Resultados Pruebas de Estado: 4,03) en la cual la diferencia llega a ser del orden de 3.07 puntos, sobre una base de calificación de 10 puntos. En este mismo orden de ideas, las menores variaciones se encuentran por los lados de Biología (6,11 – 4,41) y Ciencias Sociales (6,18 – 4,37) respectivamente, con una variación de 1,70 y 1,81, sobre una calificación de 10 puntos.

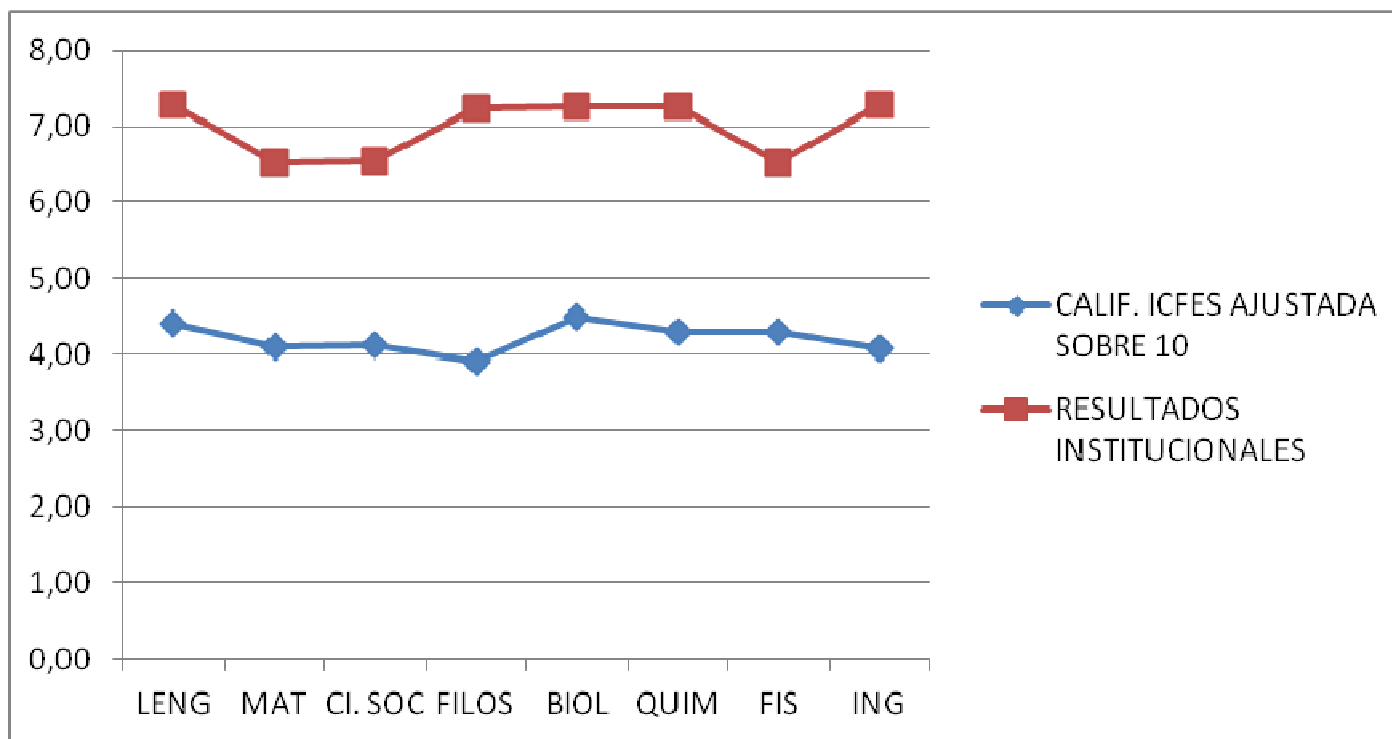
Las diferencias numéricas pueden ser observadas de una manera más concreta en la gráfica donde el color café representa los Resultados Académicos Institucionales mientras que el azul registra las calificaciones de las Pruebas de Estado. A simple vista puede tenerse una percepción de la magnitud de las variaciones.

Resultados Año 2009

Como para el caso del año 2008, la concepción de la información base de análisis es similar; se relaciona la información correspondiente para el año 2009.

Tabla 2: cuadro comparativo calificaciones 2009 - Saber institucionales

	LENG	MAT	CI. SOC	FILOS	BIOL	QUIM	FIS	ING	Total	Prom	%
CALIF. ICFES AJUSTADA SOBRE 10	4,42	4,10	4,12	3,91	4,49	4,31	4,30	4,09	33,74	4,22	
RESULTADOS ACADÉMICOS INSTITUCIONALES	7,28	6,53	6,55	7,23	7,27	7,27	6,53	7,28	55,94	6,99	
DIFERENCIA	2,86	2,43	2,43	3,32	2,78	2,96	2,23	3,19		2,77	0,40



Gráfica 2: Representación calificaciones 2009 – saber

Para el año 2009, puede observarse que los resultados de las calificaciones promedio obtenidas en las Pruebas de Estado o Icfes, siguen siendo del mismo orden que las obtenidas para el año 2008, al pasar de 4,21 a 4,22, encontrándose una variación de solo 0.01, con una leve tendencia a ser mejor.

En cambio las calificaciones obtenidas en este año en los resultados Institucionales fueron en promedio 6,99 sobre una base de 10, que comparativamente con los resultados del año precedente, 6,63, registran un incremento, al subir 0,36 puntos en promedio sobre 10, que es del orden del 3,6% dentro del comportamiento de valoración académica institucional.

Este incremento en los resultados del desempeño académico de los estudiantes respecto a los resultados de las pruebas de estado ocasiona que la diferencia sea mayor al ser comparados, los primeros 6,99 respecto a los segundos 4,22, con una diferencia de 2,77 puntos sobre una escala de 10, lo que representa una diferencia porcentual de aproximadamente el 40% entre ellas, sobre los resultados obtenidos por la institución.

En la medida en que los resultados Institucionales son más altos, y los resultados de las pruebas de estado se mantienen en el mismo nivel, la diferencia entre unos y otros se hace mayor, tal y como puede observarse dentro de la gráfica del año 2009, donde se puede apreciar fácilmente esa diferencia.

Para el caso de cada una de las materias Filosofía sigue marcando la mayor diferencia con 3,32 puntos sobre 10, pero ya seguida de cerca por Inglés con 3,19 y lenguaje con 2,86 puntos en

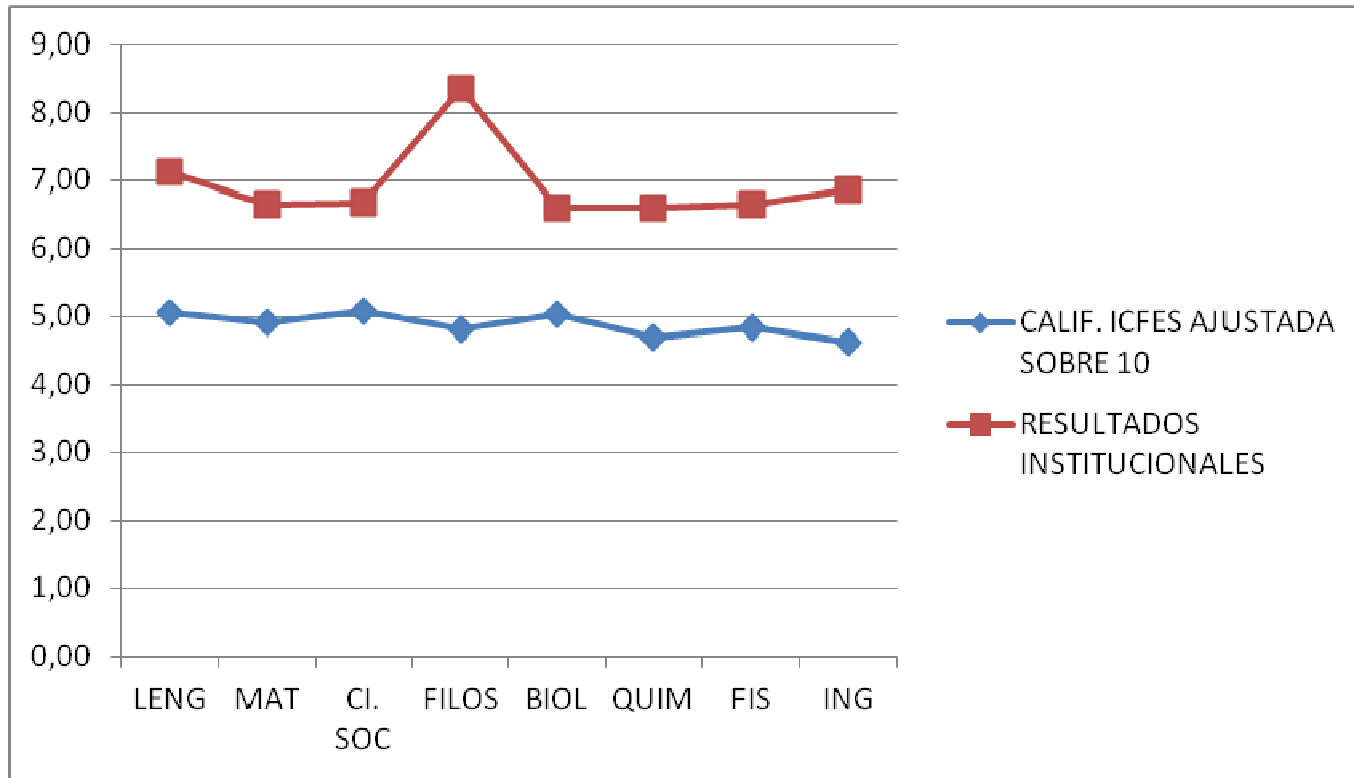
promedio sobre 10. Gráficamente, se observa que las diferencias en las materias son mayores, si se compara con la gráfica del año 2008.

Resultados Año 2010

A continuación se relaciona la información correspondiente para el año 2010.

Tabla 3: Cuadro comparativo calificaciones 2010 - Saber institucionales

	LENG	MAT	CI. SOC	FILOS	BIOL	QUIM	FIS	ING	Total	Prom	%
CALIF. ICFES AJUSTADA SOBRE 10	5,05	4,90	5,07	4,82	5,02	4,68	4,85	4,62	39,01	4,88	
RESULTADOS ACADEMICOS INSTITUCIONALES	7,13	6,65	6,66	8,36	6,6	6,6	6,65	6,85	55,50	6,94	
DIFERENCIA	2,08	1,75	1,59	3,54	1,58	1,92	1,80	2,23		2,06	0,30



Gráfica 3: Representación calificaciones 2010 – saber

En los resultados de este año pueden observarse varias situaciones.

En primer lugar los resultados de los procesos académicos institucionales fueron del orden de 6,94 en promedio sobre 10. Si se compara con el año inmediatamente anterior, 2009 (6,99), la diferencia es de 0,05 sobre 10, esto es del 0,5% que es una variación no muy significativa, pero que es relevante en el sentido que mantiene un nivel de calificaciones representativa en general.

Pero llama más la atención los resultados promedio obtenidos en las pruebas de estado, ya que estas fueron del orden de 4,88 en promedio sobre 10, que si se compara con los resultados del año inmediatamente anterior, donde se obtuvo un promedio de 4,22, significa que tuvo una mejoría de 0,66 puntos sobre 10, que en porcentaje representa una mejora en los resultados de 6,6% frente al año inmediatamente anterior.

Con base en los resultados obtenidos si se compara como fue el comportamiento y las variaciones de los resultados obtenidos a nivel académico institucional, 6,94 frente a las pruebas de estado, 4,88 se tuvo una diferencia de 2,06 puntos sobre una escala de 10, que en términos porcentuales representa una diferencia del 30% aproximadamente, sobre los resultados de la institución.

Como puede observarse, en general, la diferencia entre los resultados de las calificaciones obtenidas a nivel académico institucional comparada con los resultados obtenidos en las pruebas de estado, son menores, pues pasaron del 40% al 30% de diferencia, situación que se puede ver a

simple vista cuando se mira el comportamiento de la gráfica que aparece relacionada para el año 2010.

Es de anotar que desde año 2007 la I.E. San Cristóbal comenzó un proceso de certificación de calidad en compañía de la Secretaria de Educación del Municipio de Medellín. Dicho proceso buscaba organizar mejor las actividades tanto académicas como administrativas, a fin de elevar la capacidad de gestión de la institución y poder ofrecer un mejor servicio en aras del proceso de enseñanza - aprendizaje que se imparte a sus educandos.

Con este ejercicio se ha logrado organizar y sistematizar los procesos cotidianos que se presentan al interior de la institución, siendo estos liderados por el comité de calidad, donde inicialmente se identificaron los siguientes seis procesos: directivo, admisiones y registro, académico, bienestar, mejora continua y comunicación; este último como un proceso transversal.

Como resultado de este proceso de certificación en calidad en la actualidad la institución cuenta con 14 de los 16 planes de área que debería implementar, por lo que se puede observar un alto porcentaje de cumplimiento por parte de los docentes en la formulación de dichos planes, al igual que la preservación y custodia de todos los libros reglamentarios que existen en la institución, este es quizás uno de los logros más significativo del proceso académico.

Se ha logrado conseguir una gran coherencia en los planes de trabajo integrando académicamente los docentes que atienden una misma área, para que puedan adelantar un trabajo

conjunto en la elaboración de las actividades que soportan su gestión y poder así soportar sus compromisos en los diarios de campo.

También es importante resaltar dentro de este proceso, la importancia que se le ha otorgado al cliente externo, es decir al padre de familia, pues en el momento se le puede brindar una mejor atención a sus solicitudes y reclamos, dentro de los términos de legalidad que las normas contemplan.

Resultados Años: 2008 – 2009 – 2010.

Tabla 4: Resumen comparativo de los resultados académicos institucionales y las pruebas de estado – años: 2008 - 2009 – 2010

	AÑO 2008	AÑO 2009	AÑO 2010
	Promedio	Promedio	Promedio
CALIF. ICYES AJUSTADA SOBRE 10	4,21	4,22	4,88
RESULTADOS INSTITUCIONALES	6,63	6,99	6,94
DIFERENCIA NETA	2,42	2,77	2,06
DIFERENCIA PORCENTUAL BASE RESULTADOS INSTITUCIONALES	37%	40%	30%

Cuando se analiza el comportamiento de las calificaciones promedio obtenidas por los estudiantes tanto a nivel de pruebas de estado como en los resultados de los procesos académicos Institucionales puede observarse:

Primero, que las calificaciones de las pruebas de estado para el periodo analizado 2008 – 2010 han venido siendo mejores año a año, al pasar de 4,21 en el año 2008 a 4,22 en el año 2009 y a 4,88 en el año 2010, siendo en los dos primeros años muy similar, pero teniendo un gran repunte en el año 2010.

Segundo y de similar forma, puede analizarse la evolución de los resultados académicos Institucionales, donde en los dos primeros años de análisis, 2008 – 2009, se observa una diferencia al pasar de 6,63 a 6,99 puntos sobre una escala de 10, y una leve disminución en el año 2010 al promediar la calificación 6,94 puntos. Sin embargo la baja obtenida en el año 2010 no es muy significativa y puede decirse que casi se mantuvo el nivel que se traía en el año inmediatamente anterior. Lo que sí es cierto, es que durante el período de análisis se ha presentado una mejora sustancial en el nivel de resultados asociado a las calificaciones institucionales que presentan los estudiantes de la I.E. San Cristóbal.

Finalmente, si vamos a efectuar un análisis comparativo de las diferencias registradas durante el período podemos observar que en el primer año 2008, esta diferencia fue de 2,42 puntos (37%), el segundo año 2009 fue de 2,77 puntos (40%) y el año 2010 fue 2,06 puntos (30%), lo que no representa ninguna tendencia, pero que se explica porque en el año 2009 se registro una alta tendencia a la mejora de las calificaciones Institucionales permaneciendo casi

fijo el nivel de calificaciones de las pruebas de estado, mientras que en el año 2010, se registro una gran mejora en el promedio de calificaciones de las pruebas de estado, pero se mantuvo el nivel de calificaciones institucionales, lo que ocasiono que la brecha entre unas y otras se redujera sustancialmente, hasta llegar a ser del orden del 30%.

No obstante una diferencia del 30% entre los resultados institucionales y los de las pruebas estatales, representa un porcentaje importante si se considera que las pruebas estatales recogen precisamente las evidencias de los procesos académicos y de aprendizaje logrados por los estudiante al finalizar la educación básica.

En términos porcentuales también se observa la evolución de las diferencias entre los dos sistemas de calificación, pues en el año 2008 fue el 37%, en el 2009 fue 40% y en el año 2010 fue del 30%. Como se ve comparativamente entre los dos años extremos, 2008 y 2010, se registra una mejora sustancial, traducida en una menor diferencia entre los promedios de las calificaciones obtenidas.

Finalmente puede deducirse que en el año 2010 se observa un mejor nivel de calificaciones para los resultados de las pruebas de estado, si se compara con los dos años anteriores que había permanecido casi en el mismo nivel. Igual situación se observa para los resultados institucionales, que en el período de estudio registra promedios de calificaciones de los estudiantes con una tendencia a la mejora.

Es de anotar que dentro del año 2010 se efectuaron al interior de la Institución algunos ejercicios de simulación de pruebas de estado y se realizaron algunos talleres orientados a potenciar la capacidad de los estudiantes para responder pruebas estructuradas bajo esta orientación, lo que pudo haber repercutido sobre los resultados finales obtenidos en las pruebas que se presentaron.

I. TABLAS DE APOYO

A. Cuadros resumen de notas 2008 a 2010

1. CUADRO RESUMEN NOTAS GRADO 11 - 2008

1. CUADRO RESUMEN NOTAS GRADO 11 – 2008								
CODIGO	LENGUAJE	MATEMATICAS	CIENCIAS SOCIALES	FILOSOFIA	BIOLOGIA	QUIMICA	FISICA	INGLES
A1	4,0	3,0	4,0	4,0	3,0	3,0	3,0	4,0
A2	3,0	3,0	3,5	3,0	3,0	3,0	3,0	3,0
A3	4,0	3,0	4,0	4,0	3,0	3,0	3,0	4,0
A4	4,0	3,0	3,0	4,0	3,0	3,0	3,0	4,0
A5	3,0	3,0	3,0	3,0	3,0	3,0	3,0	3,0
A6	3,0	3,0	3,0	3,0	3,0	3,0	3,0	3,0
A7	4,0	4,0	3,0	4,0	3,0	3,0	4,0	4,0
A8	3,0	3,0	3,0	4,0	3,0	3,0	3,0	3,0
A9	4,0	3,0	3,0	4,0	3,0	3,0	3,0	4,0
A10	5,0	4,0	4,0	4,0	3,0	3,0	4,0	5,0
A11	3,0	4,0	3,0	4,0	3,0	3,0	4,0	3,0
A12	3,0	3,0	3,0	3,0	3,0	3,0	3,0	3,0
A13	4,0	4,0	4,0	4,0	3,0	3,0	4,0	4,0
A14	4,0	4,0	4,0	4,0	3,0	3,0	4,0	4,0
A15	3,0	3,0	3,0	3,0	3,0	3,0	3,0	3,0
A16	4,0	4,0	4,0	5,0	4,0	4,0	4,0	4,0
A17	3,0	3,0	3,0	3,0	3,0	3,0	3,0	3,0
A18	3,0	3,0	4,0	3,0	3,0	3,0	3,0	3,0
A19	3,0	3,0	3,0	4,0	3,0	3,0	3,0	3,0
A20	3,0	3,0	3,0	4,0	3,0	3,0	3,0	3,0
A21	3,0	3,0	3,0	3,0	3,0	3,0	3,0	3,0
A22	3,0	4,0	3,0	3,0	3,0	3,0	4,0	3,0
A23	4,0	3,0	3,0	4,0	3,0	3,0	3,0	4,0
A24	4,0	3,0	4,0	4,0	3,0	3,0	3,0	4,0

1. CUADRO RESUMEN NOTAS GRADO 11 – 2008

CODIGO	LENGUAJE	MATEMATICAS	CIENCIAS SOCIALES	FILOSOFIA	BIOLOGIA	QUIMICA	FISICA	INGLES
A25	3,0	3,0	3,0	4,0	3,0	3,0	3,0	3,0
A26	3,0	3,0	3,0	4,0	3,0	3,0	3,0	3,0
A27	3,0	3,0	1,5	3,0	3,0	3,0	3,0	3,0
A28	3,0	3,0	3,0	3,0	3,0	3,0	3,0	3,0
A29	3,0	3,0	1,5	4,0	3,0	3,0	3,0	3,0
A30	4,0	4,0	3,5	3,0	3,0	3,0	4,0	4,0
A31	4,0	4,0	3,0	4,0	3,0	3,0	4,0	4,0
A32	3,0	4,0	1,5	4,0	3,0	3,0	4,0	3,0
A33	3,0	3,0	3,0	4,0	1,5	1,5	3,0	3,0
A34	3,0	3,0	3,0	3,0	3,0	3,0	3,0	3,0
A35	4,0	4,0	3,0	3,0	4,0	4,0	4,0	4,0
A36	4,0	4,0	3,0	3,0	3,0	3,0	4,0	4,0
A37	3,0	3,0	3,0	3,0	1,5	1,5	3,0	3,0
A38	4,0	4,0	4,0	4,0	3,0	3,0	4,0	4,0
A39	4,0	3,0	4,0	3,0	3,0	3,0	3,0	4,0
A40	4,0	3,0	3,0	3,0	3,0	3,0	3,0	4,0
A41	3,0	4,0	3,0	4,0	3,0	3,0	4,0	3,0
A42	3,0	4,0	3,0	3,0	3,0	3,0	4,0	3,0
A43	3,0	3,0	3,0	4,0	3,0	3,0	3,0	3,0
A44	3,0	3,0	1,5	4,0	3,0	3,0	3,0	3,0
A45	4,0	4,0	3,0	4,0	3,0	3,0	4,0	4,0
A46	4,0	4,0	3,0	4,0	3,0	3,0	4,0	4,0
A47	3,0	3,0	3,0	4,0	3,0	3,0	3,0	3,0
A48	4,0	4,0	3,0	4,0	3,0	3,0	4,0	4,0
A49	3,0	3,0	3,0	4,0	3,0	3,0	3,0	3,0
A50	4,0	4,0	3,0	4,0	3,0	3,0	4,0	4,0
A51	3,0	4,0	3,0	3,0	3,0	3,0	4,0	3,0
A52	4,0	4,0	3,0	3,0	3,0	3,0	4,0	4,0

1. CUADRO RESUMEN NOTAS GRADO 11 – 2008

CODIGO	LENGUAJE	MATEMATICAS	CIENCIAS SOCIALES	FILOSOFIA	BIOLOGIA	QUIMICA	FISICA	INGLES
A53	4,0	3,0	3,0	3,0	3,0	3,0	3,0	4,0
A54	4,0	4,0	3,0	4,0	4,0	4,0	4,0	4,0
A55	4,0	3,0	3,0	3,0	3,5	3,5	3,0	4,0
A56	4,0	3,0	3,0	3,0	3,0	3,0	3,0	4,0
A57	5,0	4,0	3,0	5,0	4,0	4,0	4,0	5,0
A58	4,0	4,0	4,0	4,0	4,0	4,0	4,0	4,0
A59	3,0	3,0	3,0	3,0	3,0	3,0	3,0	3,0
A60	3,0	3,0	3,0	3,0	3,0	3,0	3,0	3,0
A61	4,0	3,0	3,0	4,0	3,0	3,0	3,0	4,0
A62	3,0	5,0	3,0	4,0	3,0	3,0	5,0	3,0
A63	4,0	3,0	3,0	3,0	3,0	3,0	3,0	4,0
A64	4,0	4,0	3,0	3,0	3,0	3,0	4,0	4,0
A65	3,0	3,0	3,0	4,0	3,0	3,0	3,0	3,0
A66	3,0	3,0	3,0	3,0	3,0	3,0	3,0	3,0
A67	3,0	3,0	3,0	3,0	3,0	3,0	3,0	3,0
A68	3,0	3,0	3,0	3,0	1,5	1,5	3,0	3,0
A69	4,0	3,0	1,5	3,0	3,5	3,5	3,0	4,0
A70	3,0	3,0	3,0	3,0	3,0	3,0	3,0	3,0
A71	4,0	4,0	3,0	4,0	4,0	4,0	4,0	4,0
A72	4,0	3,0	3,0	3,0	3,0	3,0	3,0	4,0
A73	3,0	3,0	3,0	1,5	3,0	3,0	3,0	3,0
A74	4,0	3,0	3,0	4,0	3,0	3,0	3,0	4,0
A75	3,0	3,0	3,0	4,0	3,0	3,0	3,0	3,0
A76	3,0	4,0	3,0	4,0	3,0	3,0	4,0	3,0
A77	3,0	4,0	3,0	4,0	3,0	3,0	4,0	3,0
A78	3,0	3,0	3,0	3,0	1,5	1,5	3,0	3,0
A79	3,0	3,0	4,0	4,0	3,0	3,0	3,0	3,0
A80	3,0	3,0	3,0	1,5	3,0	3,0	3,0	3,0

1. CUADRO RESUMEN NOTAS GRADO 11 – 2008

CODIGO	LENGUAJE	MATEMATICAS	CIENCIAS SOCIALES	FILOSOFIA	BIOLOGIA	QUIMICA	FISICA	INGLES
A81	3,0	4,0	4,0	4,0	3,0	3,0	4,0	3,0
A82	3,0	4,0	3,0	3,0	3,5	3,5	4,0	3,0
A83	3,0	3,0	3,0	4,0	3,0	3,0	3,0	3,0
A84	3,0	3,0	3,5	3,0	3,0	3,0	3,0	3,0
A85	3,0	3,0	3,0	3,0	3,0	3,0	3,0	3,0
A86	3,0	3,0	3,0	3,0	3,0	3,0	3,0	3,0
A87	3,0	4,0	3,0	4,0	3,0	3,0	4,0	3,0
A88	3,0	3,0	3,0	3,0	3,0	3,0	3,0	3,0
A89	3,0	3,0	3,0	3,0	3,0	3,0	3,0	3,0
A90	3,0	3,0	3,0	3,0	3,0	3,0	3,0	3,0
A91	3,0	3,0	3,0	3,0	3,0	3,0	3,0	3,0
A92	4,0	4,0	3,0	4,0	3,0	3,0	4,0	4,0
A93	4,0	3,0	3,0	4,0	3,0	3,0	3,0	4,0
A94	3,0	3,0	3,0	4,0	3,0	3,0	3,0	3,0
A95	4,0	4,0	4,0	4,0	4,0	4,0	4,0	4,0
A96	4,0	4,0	4,0	4,0	3,0	3,0	4,0	4,0
A97	4,0	3,0	3,5	3,0	3,0	3,0	3,0	4,0
A98	3,0	4,0	3,0	3,0	3,0	3,0	4,0	3,0
A99	4,0	5,0	4,0	4,0	4,0	4,0	5,0	4,0
A100	3,0	3,0	3,0	3,0	3,0	3,0	3,0	3,0
A101	3,0	3,0	3,0	3,0	3,0	3,0	3,0	3,0
A102	3,0	3,0	3,0	4,0	3,0	3,0	3,0	3,0
A103	4,0	3,0	3,0	4,0	3,0	3,0	3,0	4,0
A104	3,0	3,0	3,0	3,0	3,0	3,0	3,0	3,0
A105	4,0	3,0	3,0	4,0	3,0	3,0	3,0	4,0
A106	3,0	3,0	3,0	4,0	1,5	1,5	3,0	3,0
A107	3,0	4,0	3,0	4,0	3,0	3,0	4,0	3,0
A108	3,0	4,0	3,0	3,0	3,0	3,0	4,0	3,0

1. CUADRO RESUMEN NOTAS GRADO 11 – 2008

CODIGO	LENGUAJE	MATEMATICAS	CIENCIAS SOCIALES	FILOSOFIA	BIOLOGIA	QUIMICA	FISICA	INGLES
A109	3,0	4,0	3,0	3,0	3,0	3,0	4,0	3,0
A110	4,0	4,0	3,0	3,0	3,0	3,0	4,0	4,0
A111	3,0	3,0	3,0	4,0	3,0	3,0	3,0	3,0
A112	3,0	3,0	1,5	3,0	3,0	3,0	3,0	3,0
A113	3,0	4,0	3,0	4,0	3,0	3,0	4,0	3,0
A114	3,0	4,0	3,0	3,0	3,5	3,5	4,0	3,0
A115	4,0	3,0	3,0	4,0	3,0	3,0	3,0	4,0
A116	4,0	3,0	3,0	4,0	3,0	3,0	3,0	4,0
A117	4,0	3,0	1,5	4,0	3,0	3,0	3,0	4,0
A118	4,0	4,0	4,0	4,0	3,0	3,0	4,0	4,0
A119	3,0	3,0	3,0	3,0	1,5	1,5	3,0	3,0
A120	3,0	3,0	3,0	3,0	3,0	3,0	3,0	3,0
A121	4,0	3,0	3,0	4,0	3,0	3,0	3,0	4,0
A122	3,0	4,0	3,0	4,0	3,0	3,0	4,0	3,0
A123	4,0	4,0	3,0	4,0	3,0	3,0	4,0	4,0
A124	3,0	3,0	3,0	4,0	3,0	3,0	3,0	3,0
A125	4,0	4,0	1,5	4,0	3,0	3,0	4,0	4,0
A126	4,0	3,0	3,0	4,0	3,0	3,0	3,0	4,0
A127	4,0	4,0	3,0	4,0	4,0	4,0	4,0	4,0
A128	3,0	3,0	1,5	3,0	3,0	3,0	3,0	3,0
A129	4,0	3,0	1,5	3,0	3,0	3,0	3,0	4,0
A130	4,0	4,0	4,0	4,0	4,0	4,0	4,0	4,0
A131	4,0	3,0	4,0	4,0	4,0	4,0	3,0	4,0
A132	3,0	3,0	3,0	4,0	3,0	3,0	3,0	3,0
A133	3,0	4,0	3,0	4,0	3,0	3,0	4,0	3,0
A134	4,0	4,0	4,0	4,0	3,0	3,0	4,0	4,0
A135	3,0	3,0	3,0	4,0	3,5	3,5	3,0	3,0
A136	4,0	4,0	3,0	4,0	3,0	3,0	4,0	4,0

1. CUADRO RESUMEN NOTAS GRADO 11 – 2008

CODIGO	LENGUAJE	MATEMATICAS	CIENCIAS SOCIALES	FILOSOFIA	BIOLOGIA	QUIMICA	FISICA	INGLES
A137	4,0	4,0	3,0	4,0	3,0	3,0	4,0	4,0
A138	4,0	4,0	1,5	3,0	3,0	3,0	4,0	4,0
A139	4,0	3,0	3,0	4,0	3,0	3,0	3,0	4,0
A140	3,0	4,0	3,0	3,0	3,0	3,0	4,0	3,0
A141	3,0	3,0	3,0	4,0	3,0	3,0	3,0	3,0
A142	3,0	3,0	3,0	4,0	1,5	1,5	3,0	3,0
A143	3,0	3,0	3,0	4,0	3,0	3,0	3,0	3,0
A144	4,0	4,0	3,0	4,0	3,0	3,0	4,0	4,0
A145	4,0	3,0	4,0	3,0	3,0	3,0	3,0	4,0
A146	3,0	3,0	3,0	3,0	3,0	3,0	3,0	3,0
A147	4,0	3,0	3,0	3,0	3,5	3,5	3,0	4,0
A148	3,0	3,0	3,0	4,0	3,0	3,0	3,0	3,0
A149	4,0	3,0	3,0	3,0	3,0	3,0	3,0	4,0
A150	4,0	4,0	4,0	4,0	3,0	3,0	4,0	4,0
A151	4,0	3,0	3,0	4,0	3,0	3,0	3,0	4,0
A152	4,0	3,0	3,0	4,0	3,0	3,0	3,0	4,0
A153	4,0	3,0	4,0	4,0	4,0	4,0	3,0	4,0
A154	4,0	3,0	3,0	4,0	3,0	3,0	3,0	4,0
A155	3,0	3,0	3,0	3,0	3,0	3,0	3,0	3,0
A156	4,0	4,0	4,0	4,0	3,0	3,0	4,0	4,0
A157	4,0	3,0	4,0	3,0	3,0	3,0	3,0	4,0
A158	3,0	4,0	3,0	1,5	3,0	3,0	4,0	3,0
A159	4,0	3,0	4,0	4,0	3,0	3,0	3,0	4,0
A160	4,0	5,0	4,0	4,0	4,0	4,0	5,0	4,0
A161	3,0	3,0	3,0	4,0	3,0	3,0	3,0	3,0
A162	4,0	3,0	4,0	4,0	3,0	3,0	3,0	4,0
A163	4,0	4,0	4,0	4,0	4,0	4,0	4,0	4,0
A164	4,0	3,0	3,0	3,0	3,0	3,0	3,0	4,0

1. CUADRO RESUMEN NOTAS GRADO 11 – 2008								
CODIGO	LENGUAJE	MATEMATICAS	CIENCIAS SOCIALES	FILOSOFIA	BIOLOGIA	QUIMICA	FISICA	INGLES
A165	3,0	3,0	3,0	3,0	3,0	3,0	3,0	3,0
A166	4,0	4,0	4,0	3,0	3,0	3,0	4,0	4,0
A167	3,0	3,0	3,0	3,0	3,5	3,5	3,0	3,0
A168	3,0	1,5	1,5	3,0	3,0	3,0	1,5	3,0
A169	4,0	3,0	3,0	4,0	3,0	3,0	3,0	4,0
A170	4,0	3,0	3,0	3,0	3,0	3,0	3,0	4,0
A171	3,0	3,0	3,0	3,0	3,0	3,0	3,0	3,0
A172	4,0	4,0	3,0	4,0	4,0	4,0	4,0	4,0
A173	3,0	3,0	3,0	3,0	3,0	3,0	3,0	3,0
A174	4,0	4,0	3,0	4,0	3,0	3,0	4,0	4,0
A175	4,0	3,0	3,0	3,0	3,0	3,0	3,0	4,0
A176	4,0	4,0	4,0	4,0	4,0	4,0	4,0	4,0
A177	4,0	4,0	4,0	4,0	4,0	4,0	4,0	4,0
TOTALES	619,0	598,5	547,0	628,5	541,0	541,0	598,5	619,0
PROMEDIO	3,50	3,38	3,09	3,55	3,06	3,06	3,38	3,50
PROMEDIO SOBRE 10	6,99	6,76	6,18	7,10	6,11	6,11	6,76	6,99

2. CUADRO RESUMEN NOTAS GRADO 11 - 2009

2. CUADRO RESUMEN NOTAS GRADO 11 – 2009							
CODIGO	LENGUAJE	MATEMATICAS	CIENCIAS SOCIALES	FILOSOFIA	BIOLOGIA	QUIMICA	INGLES
A1	4,0	3,0	4,0	4,0	3,0	3,0	4,0
A2	4,0	3,0	3,0	3,0	3,0	3,0	4,0
A3	4,0	4,0	3,0	4,0	4,0	4,0	4,0
A4	3,0	3,0	3,0	4,0	4,0	4,0	3,0
A5	4,0	3,0	3,0	4,0	4,0	4,0	4,0
A6	3,0	3,0	3,0	3,0	3,0	3,0	3,0
A7	4,0	3,0	3,0	3,0	4,0	4,0	4,0

2. CUADRO RESUMEN NOTAS GRADO 11 – 2009

CODIGO	LENGUAJE	MATEMATICAS	CIENCIAS SOCIALES	FILOSOFIA	BIOLOGIA	QUIMICA	INGLES
A8	4,0	3,0	4,0	4,0	4,0	4,0	4,0
A9	3,0	3,0	3,0	3,0	4,0	4,0	3,0
A10	5,0	4,0	4,0	4,0	4,0	4,0	5,0
A11	3,0	3,0	4,0	3,0	3,0	3,0	3,0
A12	4,0	4,0	4,0	4,0	3,0	3,0	4,0
A13	4,0	3,0	3,0	4,0	4,0	4,0	4,0
A14	3,0	3,0	3,0	4,0	4,0	4,0	3,0
A15	3,0	3,0	3,0	4,0	3,0	3,0	3,0
A16	4,0	4,0	4,0	4,0	5,0	5,0	4,0
A17	4,0	4,0	4,0	4,0	4,0	4,0	4,0
A18	4,0	3,0	3,0	4,0	4,0	4,0	4,0
A19	5,0	3,0	4,0	4,0	4,0	4,0	5,0
A20	4,0	3,0	3,0	4,0	3,0	3,0	4,0
A21	3,0	3,0	3,0	3,0	3,0	3,0	3,0
A22	4,0	3,0	3,0	4,0	4,0	4,0	4,0
A23	4,0	4,0	3,0	4,0	4,0	4,0	4,0
A24	5,0	4,0	4,0	4,0	4,0	4,0	5,0
A25	4,0	3,0	3,0	3,0	3,0	3,0	4,0
A26	4,0	3,0	4,0	4,0	4,0	4,0	4,0
A27	3,0	2,0	3,0	3,0	3,0	3,0	3,0
A28	4,0	3,0	3,0	4,0	4,0	4,0	4,0
A29	3,0	3,0	3,0	4,0	3,0	3,0	3,0
A30	4,0	3,0	3,0	3,0	4,0	4,0	4,0
A31	3,0	3,0	3,0	3,0	3,0	3,0	3,0
A32	4,0	3,0	3,0	4,0	4,0	4,0	4,0
A33	3,0	3,0	3,0	3,0	4,0	4,0	3,0
A34	3,0	3,0	3,0	4,0	3,0	3,0	3,0

2. CUADRO RESUMEN NOTAS GRADO 11 – 2009

CODIGO	LENGUAJE	MATEMATICAS	CIENCIAS SOCIALES	FILOSOFIA	BIOLOGIA	QUIMICA	INGLES
A35	4,0	3,0	3,0	4,0	4,0	4,0	4,0
A36	3,0	3,0	3,0	3,0	1,0	1,0	3,0
A37	3,0	3,0	3,0	3,0	4,0	4,0	3,0
A38	4,0	3,0	3,0	3,0	3,0	3,0	4,0
A39	4,0	4,0	4,0	3,0	4,0	4,0	4,0
A40	4,0	3,0	4,0	4,0	4,0	4,0	4,0
A41	4,0	3,0	3,0	3,0	3,0	3,0	4,0
A42	5,0	4,0	4,0	4,0	4,0	4,0	5,0
A43	4,0	4,0	3,0	4,0	4,0	4,0	4,0
A44	3,0	2,0	4,0	3,0	2,0	2,0	3,0
A45	4,0	3,0	4,0	4,0	4,0	4,0	4,0
A46	3,0	3,0	3,0	3,0	3,0	3,0	3,0
A47	4,0	3,0	3,0	4,0	4,0	4,0	4,0
A48	3,0	3,0	3,0	3,0	4,0	4,0	3,0
A49	4,0	4,0	4,0	5,0	4,0	4,0	4,0
A50	4,0	3,0	4,0	4,0	4,0	4,0	4,0
A51	4,0	3,0	3,0	4,0	4,0	4,0	4,0
A52	4,0	4,0	4,0	4,0	4,0	4,0	4,0
A53	3,0	3,0	3,0	4,0	4,0	4,0	3,0
A54	4,0	4,0	4,0	4,0	4,0	4,0	4,0
A55	4,0	4,0	4,0	4,0	4,0	4,0	4,0
A56	4,0	3,0	3,0	4,0	4,0	4,0	4,0
A57	4,0	3,0	3,0	4,0	4,0	4,0	4,0
A58	3,0	2,0	3,0	3,0	3,0	3,0	3,0
A59	3,0	3,0	3,0	3,0	3,0	3,0	3,0
A60	4,0	4,0	3,0	3,0	3,0	3,0	4,0
A61	4,0	3,0	3,0	4,0	4,0	4,0	4,0

2. CUADRO RESUMEN NOTAS GRADO 11 – 2009

CODIGO	LENGUAJE	MATEMATICAS	CIENCIAS SOCIALES	FILOSOFIA	BIOLOGIA	QUIMICA	INGLES
A62	4,0	3,0	3,0	4,0	4,0	4,0	4,0
A63	4,0	4,0	3,0	4,0	4,0	4,0	4,0
A64	4,0	3,0	4,0	4,0	4,0	4,0	4,0
A65	4,0	3,0	3,0	4,0	4,0	4,0	4,0
A66	4,0	4,0	3,0	4,0	4,0	4,0	4,0
A67	4,0	4,0	3,0	4,0	4,0	4,0	4,0
A68	3,0	3,0	4,0	4,0	3,0	3,0	3,0
A69	4,0	4,0	4,0	4,0	4,0	4,0	4,0
A70	3,0	3,0	3,0	4,0	4,0	4,0	3,0
A71	3,0	3,0	3,0	3,0	3,0	3,0	3,0
A72	4,0	4,0	4,0	4,0	4,0	4,0	4,0
A73	2,0	3,0	3,0	3,0	3,0	3,0	2,0
A74	3,0	4,0	3,0	3,0	4,0	4,0	3,0
A75	4,0	3,0	3,0	3,0	3,0	3,0	4,0
A76	3,0	3,0	3,0	4,0	3,0	3,0	3,0
A77	2,0	3,0	3,0	3,0	4,0	4,0	2,0
A78	3,0	3,0	3,0	4,0	3,0	3,0	3,0
A79	3,0	4,0	3,0	3,0	4,0	4,0	3,0
A80	3,0	3,0	3,0	3,0	4,0	4,0	3,0
A81	4,0	3,0	4,0	4,0	4,0	4,0	4,0
A82	3,0	3,0	3,0	3,0	3,0	3,0	3,0
A83	4,0	3,0	4,0	3,0	3,0	3,0	4,0
A84	4,0	4,0	4,0	4,0	4,0	4,0	4,0
A85	4,0	3,0	3,0	4,0	4,0	4,0	4,0
A86	4,0	3,0	3,0	4,0	4,0	4,0	4,0
A87	4,0	3,0	3,0	3,0	4,0	4,0	4,0
A88	4,0	3,0	4,0	3,0	3,0	3,0	4,0

2. CUADRO RESUMEN NOTAS GRADO 11 – 2009

CODIGO	LENGUAJE	MATEMATICAS	CIENCIAS SOCIALES	FILOSOFIA	BIOLOGIA	QUIMICA	INGLES
A89	5,0	4,0	4,0	5,0	4,0	4,0	5,0
A90	4,0	4,0	3,0	4,0	4,0	4,0	4,0
A91	2,0	3,0	3,0	3,0	2,0	2,0	2,0
A92	4,0	4,0	4,0	4,0	4,0	4,0	4,0
A93	4,0	4,0	3,0	4,0	4,0	4,0	4,0
A94	4,0	3,0	4,0	4,0	4,0	4,0	4,0
A95	3,0	4,0	3,0	3,0	4,0	4,0	3,0
A96	3,0	3,0	3,0	3,0	4,0	4,0	3,0
A97	4,0	4,0	3,0	4,0	4,0	4,0	4,0
A98	4,0	4,0	4,0	4,0	4,0	4,0	4,0
A99	4,0	3,0	3,0	4,0	4,0	4,0	4,0
A100	4,0	3,0	3,0	4,0	4,0	4,0	4,0
A101	4,0	4,0	4,0	4,0	4,0	4,0	4,0
A102	3,0	3,0	3,0	4,0	4,0	4,0	3,0
A103	4,0	4,0	4,0	4,0	4,0	4,0	4,0
A104	4,0	3,0	4,0	4,0	4,0	4,0	4,0
A105	3,0	3,0	3,0	3,0	4,0	4,0	3,0
A106	2,0	2,0	3,0	4,0	2,0	2,0	2,0
A107	5,0	4,0	4,0	4,0	4,0	4,0	5,0
A108	5,0	5,0	4,0	4,0	5,0	5,0	5,0
A109	4,0	4,0	4,0	4,0	4,0	4,0	4,0
A110	2,0	3,0	3,0	3,0	3,0	3,0	2,0
A111	4,0	3,0	3,0	4,0	4,0	4,0	4,0
A112	4,0	3,0	3,0	3,0	4,0	4,0	4,0
A113	4,0	4,0	3,0	4,0	4,0	4,0	4,0
A114	3,0	3,0	3,0	3,0	4,0	4,0	3,0
A115	3,0	3,0	4,0	4,0	4,0	4,0	3,0

2. CUADRO RESUMEN NOTAS GRADO 11 – 2009

CODIGO	LENGUAJE	MATEMATICAS	CIENCIAS SOCIALES	FILOSOFIA	BIOLOGIA	QUIMICA	INGLES
A116	4,0	4,0	3,0	4,0	4,0	4,0	4,0
A117	4,0	4,0	4,0	4,0	4,0	4,0	4,0
A118	3,0	3,0	3,0	4,0	4,0	4,0	3,0
A119	3,0	3,0	3,0	3,0	4,0	4,0	3,0
A120	3,0	3,0	3,0	3,0	3,0	3,0	3,0
A121	3,0	3,0	3,0	4,0	3,0	3,0	3,0
A122	4,0	4,0	4,0	4,0	4,0	4,0	4,0
A123	4,0	3,0	3,0	3,0	4,0	4,0	4,0
A124	4,0	3,0	4,0	4,0	4,0	4,0	4,0
A125	4,0	3,0	3,0	4,0	5,0	5,0	4,0
A126	4,0	4,0	3,0	4,0	4,0	4,0	4,0
A127	4,0	4,0	4,0	4,0	4,0	4,0	4,0
A128	3,0	3,0	3,0	3,0	3,0	3,0	3,0
A129	4,0	4,0	4,0	3,0	4,0	4,0	4,0
A130	3,0	3,0	3,0	3,0	3,0	3,0	3,0
A131	5,0	4,0	4,0	4,0	4,0	4,0	5,0
A132	4,0	4,0	4,0	4,0	4,0	4,0	4,0
A133	3,0	3,0	3,0	3,0	3,0	3,0	3,0
A134	4,0	3,0	3,0	4,0	4,0	4,0	4,0
A135	3,0	3,0	3,0	3,0	4,0	4,0	3,0
A136	3,0	3,0	3,0	3,0	3,0	3,0	3,0
A137	3,0	4,0	4,0	4,0	3,0	3,0	3,0
A138	3,0	2,0	3,0	3,0	3,0	3,0	3,0
A139	3,0	3,0	3,0	3,0	3,0	3,0	3,0
A140	4,0	3,0	3,0	4,0	3,0	3,0	4,0
A141	4,0	4,0	4,0	4,0	4,0	4,0	4,0
A142	4,0	3,0	3,0	3,0	4,0	4,0	4,0

2. CUADRO RESUMEN NOTAS GRADO 11 – 2009

CODIGO	LENGUAJE	MATEMATICAS	CIENCIAS SOCIALES	FILOSOFIA	BIOLOGIA	QUIMICA	INGLES
A143	4,0	4,0	3,0	4,0	4,0	4,0	4,0
A144	4,0	3,0	3,0	3,0	1,0	1,0	4,0
A145	4,0	2,0	3,0	3,0	4,0	4,0	4,0
A146	3,0	4,0	3,0	4,0	3,0	3,0	3,0
A147	3,0	3,0	3,0	4,0	3,0	3,0	3,0
A148	3,0	3,0	3,0	3,0	3,0	3,0	3,0
A149	5,0	4,0	4,0	4,0	4,0	4,0	5,0
A150	4,0	3,0	3,0	4,0	4,0	4,0	4,0
A151	3,0	3,0	3,0	3,0	3,0	3,0	3,0
A152	3,0	3,0	3,0	4,0	3,0	3,0	3,0
A153	3,0	3,0	3,0	3,0	3,0	3,0	3,0
A154	4,0	3,0	3,0	4,0	4,0	4,0	4,0
A155	4,0	3,0	3,0	3,0	4,0	4,0	4,0
A156	4,0	4,0	3,0	4,0	4,0	4,0	4,0
A157	3,0	2,0	3,0	3,0	3,0	3,0	3,0
A158	3,0	3,0	3,0	3,0	3,0	3,0	3,0
A159	3,0	3,0	1,0	3,0	3,0	3,0	3,0
A160	4,0	4,0	3,0	4,0	4,0	4,0	4,0
A161	3,0	3,0	3,0	3,0	3,0	3,0	3,0
A162	3,0	3,0	3,0	3,0	3,0	3,0	3,0
A163	3,0	3,0	1,0	3,0	3,0	3,0	3,0
A164	4,0	4,0	4,0	4,0	4,0	4,0	4,0
A165	3,0	3,0	3,0	3,0	4,0	4,0	3,0
A166	3,0	3,0	4,0	3,0	3,0	3,0	3,0
A167	3,0	2,0	0,0	3,0	3,0	3,0	3,0
A168	4,0	3,0	4,0	4,0	4,0	4,0	4,0
A169	4,0	3,0	4,0	4,0	4,0	4,0	4,0

2. CUADRO RESUMEN NOTAS GRADO 11 – 2009

CODIGO	LENGUAJE	MATEMATICAS	CIENCIAS SOCIALES	FILOSOFIA	BIOLOGIA	QUIMICA	INGLES
A170	3,0	3,0	3,0	4,0	3,0	3,0	3,0
A171	4,0	3,0	3,0	3,0	3,0	3,0	4,0
A172	3,0	3,0	3,0	3,0	4,0	4,0	3,0
A173	3,0	2,0	3,0	3,0	3,0	3,0	3,0
A174	4,0	4,0	3,0	4,0	4,0	4,0	4,0
A175	4,0	4,0	4,0	4,0	3,0	3,0	4,0
A176	4,0	4,0	4,0	4,0	4,0	4,0	4,0
A177	4,0	4,0	4,0	4,0	4,0	4,0	4,0
A178	4,0	3,0	4,0	4,0	4,0	4,0	4,0
A179	4,0	4,0	4,0	4,0	3,0	3,0	4,0
A180	4,0	3,0	3,0	3,0	4,0	4,0	4,0
A181	4,0	3,0	4,0	3,0	4,0	4,0	4,0
A182	4,0	3,0	3,0	4,0	5,0	5,0	4,0
A183	4,0	3,0	3,0	3,0	3,0	3,0	4,0
A184	3,0	3,0	3,0	3,0	4,0	4,0	3,0
A185	3,0	3,0	3,0	3,0	3,0	3,0	3,0
A186	4,0	4,0	3,0	5,0	4,0	4,0	4,0
A187	4,0	3,0	3,0	3,0	4,0	4,0	4,0
A188	4,0	3,0	3,0	4,0	3,0	3,0	4,0
A189	4,0	3,0	3,0	4,0	4,0	4,0	4,0
TOTALES	688,0	617,0	619,0	683,0	687,0	687,0	688,0
PROMEDIO	3,64	3,26	3,28	3,61	3,63	3,63	3,64
PROMEDIO SOBRE 10	7,28	6,53	6,55	7,23	7,27	7,27	7,28

3. CUADRO RESUMEN NOTAS GRADO 11 - 2010

3. CUADRO RESUMEN NOTAS GRADO 11 – 2010							
CODIGO	LENGUAJE	MATEMATICAS	CIENCIAS SOCIALES	FILOSOFIA	BIOLOGIA	QUIMICA	INGLES
A1	4,0	3,8	3,3	4,0	3,0	3,0	3,8
A2	3,0	3,2	3,2	4,5	3,0	3,0	3,2
A3	4,0	3,3	3,2	4,2	4,0	4,0	3,5
A4	3,0	1,8	1,8	0,0	1,0	1,0	3,0
A5	3,0	3,2	3,1	3,0	3,0	3,0	3,0
A6	3,0	3,4	3,1	4,5	3,0	3,0	3,0
A7	4,0	3,2	3,3	4,0	3,0	3,0	3,1
A8	3,0	3,2	3,0	3,0	3,0	3,0	3,1
A9	3,0	3,9	3,3	5,0	4,0	4,0	3,5
A10	4,0	3,1	3,3	3,0	4,0	4,0	3,4
A11	4,0	3,2	3,0	4,0	3,0	3,0	3,0
A12	4,0	3,2	3,3	4,0	3,0	3,0	3,4
A13	4,0	3,4	3,3	4,5	3,0	3,0	3,2
A14	3,0	3,1	3,2	4,4	3,0	3,0	3,3
A15	3,0	3,4	3,2	4,0	3,0	3,0	3,3
A16	3,0	3,2	3,0	4,0	3,0	3,0	3,0
A17	4,0	3,5	3,6	4,2	4,0	4,0	3,7
A18	4,0	3,3	3,7	4,5	3,0	3,0	3,3
A19	2,0	2,1	3,2	4,5	3,0	3,0	2,8
A20	4,0	3,2	3,3	4,0	3,0	3,0	3,0
A21	4,0	3,0	3,3	4,5	3,0	3,0	3,4
A22	4,5	3,9	3,7	4,0	3,0	3,0	4,0
A23	4,0	3,8	3,8	5,0	4,0	4,0	3,5
A24	4,0	3,6	3,3	5,0	4,0	4,0	3,3
A25	2,0	2,5	2,7	3,0	3,0	3,0	3,3
A26	3,5	3,0	3,2	5,0	3,0	3,0	3,3

3. CUADRO RESUMEN NOTAS GRADO 11 – 2010

CODIGO	LENGUAJE	MATEMATICAS	CIENCIAS SOCIALES	FILOSOFIA	BIOLOGIA	QUIMICA	INGLES
A27	2,5	2,5	3,3	4,0	3,0	3,0	3,0
A28	4,0	3,0	3,7	4,5	3,0	3,0	3,2
A29	4,0	4,0	3,6	5,0	3,0	3,0	3,5
A30	4,0	3,2	3,4	4,5	4,0	4,0	3,0
A31	4,0	3,8	3,7	5,0	4,0	4,0	3,5
A32	3,0	4,0	3,4	5,0	4,0	4,0	4,0
A33	3,0	3,2	3,3	4,5	3,0	3,0	3,2
A34	3,0	2,5	3,2	4,5	3,0	3,0	3,0
A35	3,5	3,9	3,5	4,0	4,0	4,0	4,0
A36	2,0	3,0	3,2	4,0	3,0	3,0	2,7
A37	4,0	3,4	3,6	4,2	4,0	4,0	3,1
A38	3,0	3,2	3,2	4,5	3,0	3,0	3,4
A39	4,0	3,4	3,1	3,0	4,0	4,0	3,3
A40	4,0	3,8	3,4	4,0	3,0	3,0	3,8
A41	3,0	3,4	3,0	4,5	4,0	4,0	3,5
A42	3,0	2,5	3,2	4,0	3,0	3,0	3,0
A43	3,0	3,1	3,1	3,0	3,0	3,0	3,6
A44	4,5	4,0	3,3	5,0	4,0	4,0	5,0
A45	4,0	3,6	3,5	5,0	4,0	4,0	3,5
A46	4,0	3,5	3,6	4,2	4,0	4,0	3,3
A47	4,0	3,9	3,9	5,0	4,0	4,0	4,0
A48	4,0	3,3	3,0	4,5	3,0	3,0	3,4
A49	4,0	3,6	3,4	5,0	4,0	4,0	4,0
A50	3,5	4,4	3,6	5,0	4,0	4,0	4,0
A51	4,0	3,5	3,9	4,5	4,0	4,0	3,7
A52	4,0	3,5	3,1	4,2	3,0	3,0	3,2
A53	0,0	1,8	2,3	0,0	3,0	3,0	1,0

3. CUADRO RESUMEN NOTAS GRADO 11 – 2010

CODIGO	LENGUAJE	MATEMATICAS	CIENCIAS SOCIALES	FILOSOFIA	BIOLOGIA	QUIMICA	INGLES
A54	4,5	3,7	3,5	4,5	3,0	3,0	4,1
A55	3,0	3,5	3,4	4,5	3,0	3,0	3,2
A56	3,0	3,0	3,4	4,0	3,0	3,0	3,3
A57	4,5	3,3	3,6	4,5	3,0	3,0	3,5
A58	3,0	2,5	3,0	3,0	3,0	3,0	3,0
A59	3,0	3,0	3,3	4,2	3,0	3,0	3,0
A60	4,0	3,6	3,7	4,0	4,0	4,0	3,5
A61	3,0	3,0	3,7	5,0	3,0	3,0	3,4
A62	4,0	3,7	3,6	5,0	4,0	4,0	4,0
A63	4,0	3,6	3,6	4,2	4,0	4,0	3,2
A64	4,0	3,0	3,2	4,2	3,0	3,0	3,0
A65	3,0	4,0	3,6	4,7	3,0	3,0	3,5
A66	4,0	4,3	3,6	5,0	4,0	4,0	4,0
A67	4,5	3,4	3,2	4,2	4,0	4,0	4,7
A68	4,5	3,8	3,4	5,0	4,0	4,0	4,0
A69	4,5	3,6	4,1	5,0	4,0	4,0	4,3
A70	4,0	3,1	3,4	4,2	3,0	3,0	3,0
A71	4,5	3,2	3,3	4,2	4,0	4,0	3,3
A72	4,5	4,0	3,7	4,5	3,0	3,0	4,4
A73	4,5	3,8	3,7	4,5	3,0	3,0	3,5
A74	4,0	3,5	3,4	4,2	4,0	4,0	3,5
A75	3,0	3,2	3,2	4,5	3,0	3,0	3,4
A76	4,0	3,8	3,5	5,0	4,0	4,0	3,3
A77	3,0	3,0	3,5	3,5	3,0	3,0	3,0
A78	4,0	3,0	3,5	4,0	3,0	3,0	3,1
A79	3,5	3,2	3,1	4,5	3,0	3,0	3,6
A80	4,0	3,0	3,3	4,0	3,0	3,0	3,6
A81	3,0	3,2	3,1	4,5	3,0	3,0	3,3

3. CUADRO RESUMEN NOTAS GRADO 11 – 2010

CODIGO	LENGUAJE	MATEMATICAS	CIENCIAS SOCIALES	FILOSOFIA	BIOLOGIA	QUIMICA	INGLES
A82	4,0	3,6	3,3	4,2	4,0	4,0	3,2
A83	2,5	3,4	3,0	4,0	3,0	3,0	3,6
A84	3,0	3,1	3,3	4,0	3,0	3,0	3,4
A85	4,0	3,5	3,6	5,0	3,0	3,0	4,5
A86	3,0	2,3	3,1	4,5	3,0	3,0	3,0
A87	4,0	4,0	3,7	5,0	4,0	4,0	4,0
A88	4,5	3,3	3,4	5,0	4,0	4,0	4,0
A89	4,0	3,4	3,5	4,0	3,0	3,0	3,3
A90	4,0	3,8	3,6	3,5	4,0	4,0	3,3
A91	4,0	3,2	3,2	5,0	3,0	3,0	3,3
A92	3,0	3,1	3,3	4,5	3,0	3,0	3,3
A93	4,0	3,9	3,6	5,0	3,0	3,0	3,4
A94	4,5	4,5	4,1	5,0	4,0	4,0	4,7
A95	3,5	4,0	3,3	4,0	0,0	0,0	4,2
A96	4,0	3,2	3,5	4,0	3,0	3,0	4,3
A97	3,0	3,3	3,2	3,0	3,0	3,0	3,2
A98	3,0	3,0	3,3	2,5	3,0	3,0	3,5
A99	4,0	3,4	3,4	4,2	4,0	4,0	3,1
A100	4,0	3,3	3,6	4,2	4,0	4,0	3,1
A101	3,0	3,8	3,0	4,0	3,0	3,0	3,3
A102	3,0	3,0	3,3	4,5	3,0	3,0	3,4
A103	3,0	3,0	3,0	4,5	3,0	3,0	3,2
A104	3,0	3,0	3,0	4,5	3,0	3,0	3,2
A105	3,0	2,3	3,0	3,5	1,0	1,0	3,0
A106	4,0	3,7	3,6	4,5	4,0	4,0	3,4
A107	3,0	3,1	3,0	4,0	3,0	3,0	3,0
A108	3,5	3,8	3,5	5,0	4,0	4,0	4,0
A109	3,5	3,4	3,0	4,5	3,0	3,0	3,2

3. CUADRO RESUMEN NOTAS GRADO 11 – 2010

CODIGO	LENGUAJE	MATEMATICAS	CIENCIAS SOCIALES	FILOSOFIA	BIOLOGIA	QUIMICA	INGLES
A110	3,0	3,0	3,3	5,0	3,0	3,0	4,0
A111	3,0	3,4	3,3	4,5	3,0	3,0	3,3
A112	3,0	2,0	2,6	0,0	3,0	3,0	1,0
A113	2,5	3,5	2,6	4,0	3,0	3,0	2,1
A114	3,5	3,1	3,0	3,0	3,0	3,0	3,3
A115	3,0	3,0	3,1	4,0	3,0	3,0	3,0
A116	4,0	3,1	3,0	4,2	4,0	4,0	3,2
A117	4,0	3,3	3,3	4,2	4,0	4,0	3,1
A118	4,0	3,5	3,5	5,0	3,0	3,0	3,8
A119	3,0	3,1	3,3	4,0	3,0	3,0	3,3
A120	3,5	3,9	3,3	4,2	3,0	3,0	3,0
A121	4,5	4,5	4,0	5,0	4,0	4,0	4,2
A122	3,5	3,4	3,3	4,5	3,0	3,0	3,0
A123	2,0	2,5	3,0	4,0	3,0	3,0	3,0
A124	3,0	3,2	3,2	4,5	3,0	3,0	3,2
A125	3,0	2,0	3,0	0,0	1,0	1,0	3,0
A126	3,0	3,2	3,2	4,0	3,0	3,0	3,0
A127	4,0	3,5	3,0	4,2	3,0	3,0	3,1
A128	4,0	3,6	3,4	5,0	4,0	4,0	4,0
A129	3,5	3,2	3,1	4,5	4,0	4,0	4,0
A130	4,0	3,1	3,2	4,2	3,0	3,0	3,0
A131	4,5	3,5	3,7	4,2	4,0	4,0	3,6
A132	3,5	3,0	3,2	5,0	4,0	4,0	4,2
A133	4,0	3,2	3,3	4,2	4,0	4,0	3,2
A134	4,0	3,5	3,3	5,0	4,0	4,0	3,5
A135	4,0	3,8	3,6	5,0	4,0	4,0	4,0
A136	3,0	1,0	1,9	1,0	1,0	1,0	1,0
A137	2,0	2,0	3,0	3,5	3,0	3,0	3,0

3. CUADRO RESUMEN NOTAS GRADO 11 – 2010

CODIGO	LENGUAJE	MATEMATICAS	CIENCIAS SOCIALES	FILOSOFIA	BIOLOGIA	QUIMICA	INGLES
A138	3,0	3,0	3,0	3,0	3,0	3,0	3,5
A139	3,0	3,1	3,2	3,0	3,0	3,0	3,3
A140	4,0	3,8	3,6	4,2	4,0	4,0	3,4
A141	4,0	3,4	3,4	4,5	3,0	3,0	3,6
A142	4,0	3,8	3,3	4,3	3,0	3,0	3,3
A143	4,0	3,0	3,0	5,0	3,0	3,0	3,3
A144	3,0	3,2	3,2	3,0	3,0	3,0	3,0
A145	3,0	3,4	3,3	4,7	3,0	3,0	3,2
A146	3,5	3,9	3,5	4,0	3,0	3,0	3,1
A147	4,0	3,2	3,1	4,2	4,0	4,0	3,2
A148	4,5	4,0	3,8	5,0	4,0	4,0	5,0
A149	2,0	2,3	3,0	3,0	3,0	3,0	2,6
A150	2,0	2,5	3,4	4,0	3,0	3,0	2,5
A151	3,0	3,3	3,1	4,0	3,0	3,0	3,4
A152	3,0	3,0	3,2	3,0	3,0	3,0	3,0
A153	4,5	3,4	3,6	4,2	4,0	4,0	3,4
A154	4,0	4,5	3,7	5,0	4,0	4,0	5,0
A155	4,5	3,2	3,7	4,2	4,0	4,0	3,2
A156	4,5	3,3	3,4	4,0	3,0	3,0	3,6
A157	4,0	3,6	3,8	5,0	4,0	4,0	3,4
A158	4,5	4,0	4,1	5,0	4,0	4,0	5,0
A159	4,0	3,5	3,0	4,2	3,0	3,0	3,3
A160	4,5	3,2	3,6	4,0	3,0	3,0	3,4
A161	4,0	3,5	3,9	4,2	4,0	4,0	3,5
A162	3,0	3,3	3,0	4,0	3,0	3,0	3,0
A163	4,0	3,5	3,6	5,0	4,0	4,0	4,0
A164	4,0	3,5	3,2	5,0	3,0	3,0	4,0
A165	4,0	4,2	3,2	4,5	3,0	3,0	3,5
A166	4,0	3,6	3,6	4,2	4,0	4,0	3,4

3. CUADRO RESUMEN NOTAS GRADO 11 – 2010							
CODIGO	LENGUAJE	MATEMATICAS	CIENCIAS SOCIALES	FILOSOFIA	BIOLOGIA	QUIMICA	INGLES
A167	3,0	3,0	3,4	4,0	3,0	3,0	3,3
A168	3,0	3,3	3,7	4,2	3,0	3,0	3,4
A169	4,0	3,3	3,4	4,2	4,0	4,0	3,5
A170	4,0	3,4	3,3	4,2	4,0	4,0	4,2
A171	3,0	4,0	4,1	4,5	3,0	3,0	3,5
A172	4,5	3,8	4,0	5,0	4,0	4,0	4,2
A173	3,0	4,5	3,0	4,7	3,0	3,0	4,6
A174	4,0	3,2	3,6	4,2	4,0	4,0	3,4
A175	3,0	3,3	3,4	4,5	3,0	3,0	3,4
A176	3,0	3,4	3,3	4,5	3,0	3,0	3,5
TOTALES	627,5	585,4	586,3	735,9	581,0	581,0	601,4
PROMEDIO	3,57	3,33	3,33	4,18	3,30	3,30	3,42
PROMEDIO SOBRE 10	7,13	6,65	6,66	8,36	6,60	6,60	6,83

B. Cuadro resúmenes pruebas saber once 2008 a 2010

4. RESULTADOS PRUEBAS SABER 11 - 2008

4. RESULTADOS PRUEBAS SABER 11 – 2008									
CODIGO	LENGUAJE	MATEMATICAS	CIENCIAS SOCIALES	FILOSOFIA	BIOLOGIA	QUIMICA	FISICA	INGLES	PUNTAJE
S1	40,3	52,1	41,6	36,8	40,3	44,3	41,9	44,7	51,0
S2	42,9	39,6	41,6	36,8	46,3	31,2	42,8	40,9	48,5
S3	38,0	42,4	41,4	41,9	35,4	41,6	53,5	32,0	47,0
S4	40,6	42,4	27,2	33,7	40,2	43,6	31,2	37,5	51,0
S5	44,9	39,6	41,4	41,9	38,0	38,5	30,4	28,2	31,3
S6	47,0	39,6	43,9	30,1	44,4	42,5	38,7	36,7	44,0
S7	49,0	49,8	33,9	49,4	40,3	38,5	34,9	38,3	51,0

4. RESULTADOS PRUEBAS SABER 11 – 2008

CODIGO	LENGUAJE	MATEMATICAS	CIENCIAS SOCIALES	FILOSOFIA	BIOLOGIA	QUIMICA	FISICA	INGLES	PUNTAJE
S8	56,8	45,0	58,3	51,7	51,9	53,8	53,5	47,2	54,2
S9	42,7	32,8	46,1	36,8	44,4	36,2	38,7	36,7	52,1
S10	47,2	45,0	43,7	25,4	42,4	43,6	35,7	36,7	36,0
S11	47,0	47,4	41,6	42,3	35,4	52,6	44,8	36,7	55,2
S12	42,7	36,4	45,9	33,3	42,4	47,7	24,4	35,2	25,3
S13	47,2	28,4	39,1	51,3	42,4	37,2	45,7	38,3	43,6
S14	40,3	28,4	16,8	39,3	46,3	40,6	41,9	36,7	25,3
S15	49,2	28,4	41,4	25,4	42,4	31,2	39,5	30,2	25,3
S16	44,9	47,4	60,2	41,9	42,4	42,5	47,5	35,2	43,6
S17	47,0	49,8	52,3	33,7	52,0	46,0	44,8	36,7	49,8
S18	34,7	42,4	54,1	33,3	46,3	49,3	38,7	39,1	50,3
S19	44,9	42,4	43,9	39,6	24,2	42,5	41,9	37,5	51,0
S20	42,9	47,5	43,7	46,7	44,4	45,4	39,5	37,5	53,7
S21	18,6	47,5	41,6	42,3	40,2	31,2	58,2	37,5	51,0
S22	49,2	39,6	43,9	33,7	44,4	47,1	45,7	32,0	51,0
S23	40,6	39,6	36,5	33,3	35,4	37,2	45,7	44,7	31,3
S24	34,9	39,6	41,4	29,7	42,4	41,6	48,4	33,6	25,3
S25	52,8	54,3	41,4	41,9	46,3	42,5	38,7	38,3	31,3
S26	42,9	49,8	50,0	29,7	50,1	45,4	53,5	42,2	40,0
S27	44,9	39,6	36,7	44,7	42,4	36,2	47,5	38,3	52,1
S28	40,3	42,4	48,0	39,3	46,3	42,5	44,8	36,7	25,3
S29	37,7	32,8	45,9	33,3	38,0	49,3	34,9	39,1	31,3
S30	31,0	32,8	36,7	39,6	35,4	36,2	41,9	42,2	55,2
S31	42,7	49,8	36,5	33,3	42,4	40,6	41,9	43,5	25,3
S32	38,0	32,8	43,7	44,3	44,4	41,6	31,2	33,6	57,2
S33	45,1	49,8	39,1	39,3	37,9	39,5	42,8	32,0	50,3
S34	44,9	36,4	41,6	39,6	40,3	49,3	44,8	39,1	48,5
S35	47,2	49,8	46,1	44,7	50,1	41,6	39,5	40,9	56,3
S36	45,1	47,5	54,1	33,3	48,2	50,5	39,5	35,2	40,0

4. RESULTADOS PRUEBAS SABER 11 – 2008

CODIGO	LENGUAJE	MATEMATICAS	CIENCIAS SOCIALES	FILOSOFIA	BIOLOGIA	QUIMICA	FISICA	INGLES	PUNTAJE
S37	44,9	32,8	41,4	29,7	48,2	30,3	44,8	32,0	31,3
S38	45,1	47,5	41,4	46,7	42,4	34,5	48,4	32,0	40,0
S39	52,8	42,4	54,1	51,3	55,8	49,3	24,4	39,1	50,3
S40	42,7	45,0	41,4	51,3	48,2	44,3	41,9	39,1	50,3
S41	44,9	36,4	30,8	47,1	44,4	30,3	41,9	33,6	44,0
S42	47,2	47,5	46,1	39,6	50,1	41,6	55,9	37,5	51,0
S43	49,0	32,8	54,1	44,3	35,4	47,7	41,9	38,3	40,0
S44	37,7	36,4	43,7	36,4	38,0	40,6	50,1	26,1	25,3
S45	42,7	49,8	45,9	46,7	28,9	46,0	38,7	37,5	43,6
S46	34,9	45,0	43,7	33,3	46,3	34,5	48,4	42,2	43,6
S47	40,3	45,0	46,1	49,4	50,1	40,6	41,9	37,5	51,0
S48	38,0	47,5	41,4	44,3	35,4	41,6	35,7	26,1	36,0
S49	51,1	32,8	30,6	39,3	42,4	37,2	35,7	36,7	36,0
S50	37,7	39,6	41,6	42,3	46,3	44,3	44,8	37,5	46,7
S51	38,0	42,4	43,7	36,4	40,2	39,5	51,0	37,5	50,3
S52	45,1	42,4	30,6	33,3	40,2	37,2	42,8	37,5	25,3
S53	50,9	56,6	43,7	33,3	50,1	40,6	38,7	37,5	36,0
S54	31,0	32,8	43,7	41,9	42,4	42,5	47,5	38,3	36,0
S55	50,9	42,4	43,7	44,3	48,2	40,6	34,9	39,1	15,9
S56	40,3	47,4	41,4	36,4	44,4	36,2	38,7	35,2	50,3
S57	45,1	52,2	41,4	46,7	42,4	47,1	25,1	36,7	36,0
S58	47,0	42,4	48,0	41,9	44,4	49,3	14,7	44,7	43,6
S59	44,9	42,4	39,1	58,2	50,1	38,5	41,9	36,7	36,0
S60	31,3	49,8	33,7	41,9	46,3	39,5	42,8	33,6	25,3
S61	34,9	36,4	41,4	44,3	50,1	41,6	48,4	36,7	47,0
S62	58,8	42,4	43,9	44,7	57,8	59,3	45,7	58,5	46,7
S63	42,7	42,4	36,5	36,4	38,0	40,6	50,1	28,2	36,0
S64	40,3	39,6	58,3	51,7	52,0	56,1	47,5	33,6	57,5
S65	38,0	36,4	36,7	33,7	44,4	39,5	42,8	35,2	51,0

4. RESULTADOS PRUEBAS SABER 11 – 2008

CODIGO	LENGUAJE	MATEMATICAS	CIENCIAS SOCIALES	FILOSOFIA	BIOLOGIA	QUIMICA	FISICA	INGLES	PUNTAJE
S66	42,9	47,5	45,9	39,3	44,4	45,4	45,7	43,5	36,0
S67	37,7	45,0	39,1	49,0	40,3	46,0	34,9	38,3	31,3
S68	42,7	45,0	41,4	39,3	32,5	33,6	34,9	36,7	36,0
S69	47,0	45,0	50,0	53,5	40,3	46,0	41,9	43,5	43,6
S70	47,2	47,5	45,9	49,0	51,9	52,2	42,8	37,5	36,0
S71	38,0	45,0	43,7	44,3	46,3	45,4	39,5	39,1	47,0
S72	42,9	47,5	43,7	39,3	35,4	31,2	31,2	46,0	43,6
S73	50,9	45,0	52,1	49,0	46,3	47,7	30,4	36,7	47,0
S74	49,2	45,0	41,4	39,3	50,1	41,6	42,8	38,3	47,0
S75	51,1	39,6	50,0	49,0	44,4	41,6	35,7	42,2	50,3
S76	47,2	45,0	52,1	49,0	46,3	50,5	45,7	37,5	53,7
S77	38,0	32,8	45,9	39,3	35,4	39,5	53,5	38,3	47,0
S78	40,3	36,4	46,1	44,7	42,4	36,2	44,8	32,0	51,0
S79	38,0	39,6	36,5	29,7	40,2	43,6	42,8	35,2	15,9
S80	52,8	45,0	58,1	46,7	48,2	46,0	44,8	37,5	43,6
S81	56,6	39,6	43,7	36,4	42,4	44,3	50,1	36,7	40,0
S82	47,2	47,5	54,3	33,7	55,8	37,2	31,2	36,7	52,1
S83	38,0	47,5	48,0	41,9	35,4	34,5	48,4	33,6	15,9
S84	26,4	39,6	36,5	46,7	44,4	34,5	35,7	38,3	36,0
S85	40,3	47,4	36,7	30,1	40,3	36,2	38,7	37,5	51,0
S86	40,3	32,8	48,0	39,3	52,0	36,2	41,9	40,9	25,3
S87	47,0	47,4	50,0	41,9	44,4	46,0	47,5	42,2	50,3
S88	44,9	36,4	46,1	36,8	48,2	46,0	52,5	35,2	49,8
S89	40,6	39,6	41,4	36,4	44,4	41,6	35,7	33,6	36,0
S90	34,9	45,0	36,7	39,6	32,4	39,5	45,7	40,9	46,7
S91	45,1	36,4	50,0	41,9	42,4	43,6	39,5	36,7	15,9
S92	50,9	42,4	54,1	41,9	50,1	44,3	38,7	33,6	43,6
S93	65,0	42,4	54,1	41,9	53,9	47,7	41,9	38,3	57,2
S94	50,9	42,4	45,9	49,0	42,4	50,9	30,4	33,6	43,6

4. RESULTADOS PRUEBAS SABER 11 – 2008

CODIGO	LENGUAJE	MATEMATICAS	CIENCIAS SOCIALES	FILOSOFIA	BIOLOGIA	QUIMICA	FISICA	INGLES	PUNTAJE
S95	50,9	47,4	54,1	36,4	46,3	50,9	38,7	42,2	43,6
S96	53,0	61,4	50,0	39,3	53,8	48,8	48,4	38,3	47,0
S97	47,0	39,6	46,1	30,1	35,4	46,0	50,1	36,7	46,7
S98	45,1	42,4	39,2	42,3	32,4	45,4	42,8	35,2	51,0
S99	50,9	42,4	45,9	41,9	40,3	40,6	34,9	46,0	25,3
S100	40,3	42,4	33,9	47,1	35,4	38,5	34,9	35,2	49,8
S101	42,7	36,4	41,4	33,3	40,3	33,6	44,8	38,3	25,3
S102	42,9	54,4	50,0	41,9	48,2	48,8	45,7	40,9	47,0
S103	51,1	47,5	48,2	36,8	40,2	45,4	42,8	38,3	48,5
S104	47,0	32,8	41,4	44,3	40,3	42,5	59,6	38,3	36,0
S105	50,9	49,8	58,3	47,1	52,0	47,7	47,5	52,1	52,1
S106	37,7	45,0	39,2	30,1	44,4	36,2	41,9	36,7	48,5
S107	47,2	36,4	43,7	36,4	44,4	41,6	42,8	37,5	40,0
S108	40,3	45,0	41,4	41,9	40,3	46,0	47,5	38,3	53,7
S109	31,3	36,4	33,7	33,3	37,9	41,6	45,7	33,6	36,0
S110	42,9	39,6	48,0	33,3	35,4	34,5	31,2	33,6	36,0
S111	47,2	42,4	39,1	41,9	46,3	47,1	35,7	42,2	50,3
S112	42,7	39,6	43,7	33,3	38,0	44,3	34,9	32,0	36,0
S113	54,9	39,6	41,6	39,6	50,1	47,1	42,8	35,2	52,1
S114	40,3	42,4	39,2	47,1	38,0	36,2	38,7	32,0	48,5
S115	42,9	42,4	36,7	30,1	50,1	34,5	42,8	36,7	52,1
S116	47,0	52,1	48,2	42,3	48,2	49,3	34,9	35,2	56,3
S117	40,3	36,4	45,9	29,7	28,9	42,5	44,8	35,2	40,0
S118	49,0	45,0	46,1	36,8	48,2	38,5	47,5	33,6	48,5
S119	58,5	61,3	46,1	49,4	50,1	49,3	44,8	38,3	51,0
S120	42,7	36,4	39,1	29,7	38,0	36,2	47,5	37,5	31,3
S121	51,1	42,4	33,7	39,3	53,8	48,8	51,0	35,2	47,0
S122	49,0	56,6	50,3	42,3	48,2	46,0	44,8	33,6	48,5
S123	47,2	49,8	54,1	46,7	46,3	48,8	35,7	38,3	25,3

4. RESULTADOS PRUEBAS SABER 11 – 2008

CODIGO	LENGUAJE	MATEMATICAS	CIENCIAS SOCIALES	FILOSOFIA	BIOLOGIA	QUIMICA	FISICA	INGLES	PUNTAJE
S124	42,9	39,6	43,7	33,3	40,2	45,4	42,8	33,6	36,0
S125	47,0	22,6	45,9	51,3	40,3	33,6	24,4	36,7	47,0
S126	49,2	47,5	50,0	49,0	48,2	47,1	35,7	33,6	43,6
S127	37,7	45,0	50,0	29,7	46,3	47,7	38,7	33,6	25,3
S128	45,1	42,4	41,4	25,4	44,4	41,6	25,1	37,5	47,0
S129	47,0	47,4	33,7	36,4	44,4	44,3	44,8	35,2	43,6
S130	47,2	28,4	36,5	25,4	51,9	41,6	35,7	37,5	36,0
S131	49,2	45,0	33,9	47,1	42,4	41,6	45,7	38,3	46,7
S132	44,9	47,4	41,6	36,8	46,3	44,3	30,4	37,5	46,7
S133	38,0	36,4	36,7	25,8	37,9	39,5	42,8	32,0	48,5
S134	42,7	47,4	43,7	36,4	42,4	42,5	54,9	32,0	36,0
S135	42,7	49,8	39,1	44,3	38,0	50,9	44,8	40,9	40,0
S136	47,2	32,8	27,2	42,3	46,3	43,6	55,9	38,3	46,7
S137	42,9	45,0	48,0	39,3	46,3	48,8	48,4	33,6	25,3
S138	53,0	47,5	50,0	36,4	40,2	47,1	45,7	35,2	43,6
S139	42,9	42,4	43,7	53,5	46,3	45,4	45,7	39,1	43,6
S140	50,9	47,4	50,0	41,9	53,9	40,6	47,5	40,9	43,6
S141	44,9	49,8	43,7	33,3	48,2	38,5	50,1	35,2	36,0
S142	34,9	42,4	43,7	39,3	40,2	47,1	31,2	35,2	25,3
S143	34,7	42,4	45,9	44,3	46,3	40,6	50,1	46,0	31,3
S144	45,1	47,5	45,9	46,7	42,4	39,5	42,8	38,3	36,0
S145	58,8	42,4	52,1	51,3	60,0	50,5	35,7	42,2	43,6
S146	52,8	49,8	54,1	44,3	52,0	46,0	38,7	38,3	36,0
S147	31,3	45,0	41,6	33,7	37,9	43,6	45,7	39,1	48,5
S148	40,3	32,8	41,4	39,3	42,4	33,6	44,8	37,5	47,0
S149	44,9	47,4	56,1	41,9	53,9	46,0	30,4	35,2	43,6
S150	37,7	28,4	36,7	39,6	35,4	30,3	14,7	39,1	49,8
S151	42,9	39,6	48,0	44,3	42,4	34,5	48,4	37,5	36,0
S152	50,9	52,1	54,3	36,8	48,2	26,1	38,7	49,7	56,3

4. RESULTADOS PRUEBAS SABER 11 – 2008

CODIGO	LENGUAJE	MATEMATICAS	CIENCIAS SOCIALES	FILOSOFIA	BIOLOGIA	QUIMICA	FISICA	INGLES	PUNTAJE
S153	47,2	42,4	43,7	33,3	44,4	43,6	39,5	43,5	36,0
S154	42,7	49,8	46,1	39,6	44,4	46,0	44,8	43,5	49,8
S155	45,1	39,6	36,5	53,5	42,4	31,2	42,8	32,0	25,3
S156	56,8	49,8	50,0	51,3	53,8	50,5	45,7	39,1	31,3
S157	40,3	32,8	27,2	47,1	44,4	44,3	41,9	39,1	46,7
S158	49,0	52,1	43,7	44,3	48,2	40,6	34,9	43,5	43,6
S159	47,2	47,5	48,0	44,3	53,8	52,2	39,5	39,1	50,3
S160	34,7	45,0	41,4	29,7	44,4	36,2	38,7	36,7	43,6
S161	31,3	45,0	43,7	36,4	50,1	37,2	42,8	38,3	40,0
S162	40,3	32,8	41,4	39,3	48,2	42,5	34,9	38,3	36,0
S163	49,0	39,6	45,9	36,4	38,0	46,0	44,8	28,2	25,3
S164	31,3	39,6	45,9	41,9	48,2	48,8	39,5	32,0	43,6
S165	40,3	42,4	41,4	33,3	24,2	36,2	38,7	32,0	40,0
S166	53,0	52,2	52,1	36,4	51,9	43,6	51,0	40,9	36,0
S167	47,0	47,4	36,7	44,7	38,0	49,3	41,9	43,5	51,0
S168	49,2	63,9	54,3	47,1	53,8	47,1	58,2	40,9	51,0
S169	37,7	42,4	27,2	39,6	40,3	36,2	41,9	36,7	49,8
S170	42,7	47,4	50,0	29,7	44,4	30,3	38,7	36,7	31,3
S171	31,3	49,8	39,1	41,9	44,4	45,4	39,5	33,6	43,6
S172	54,7	36,4	52,1	53,5	57,8	49,3	52,5	39,1	53,7
S173	53,0	42,4	48,2	49,4	46,3	37,2	39,5	40,9	52,1
S174	38,0	42,4	36,5	36,4	46,3	41,6	45,7	38,3	31,3
S175	47,2	54,4	41,4	46,7	51,9	50,5	51,0	21,1	47,0
TOTALES	7720,16	7530,54	7655,24	7046,09	7717,7	7425,04	7319,18	6548,09	7356,14
PROMEDIO	44,12	43,03	43,74	40,26	44,10	42,43	41,82	37,42	42,04
CALIF. ICFES AJUSTADA SOBRE 10	4,41	4,30	4,37	4,03	4,41	4,24	4,18	3,74	4,20

5. RESULTADOS PRUEBAS SABER 11- 2009

5. RESULTADOS PRUEBAS SABER 11- 2009									
CODIGO	LENGUAJE	MATEMATICAS	CIENCIAS SOCIALES	FILOSOFIA	BIOLOGIA	QUIMICA	FISICA	INGLES	PUNTAJE
S1	52,5	34,9	43,8	37,2	42,5	45,6	55,9	37,5	52,1
S2	41,5	41,0	43,9	34,2	44,9	49,4	53,1	42,8	50,3
S3	39,1	34,9	39,7	39,8	42,5	47,4	24,8	40,5	51,2
S4	41,5	41,0	32,3	37,0	32,0	37,5	38,8	37,5	50,3
S5	50,5	10,8	43,8	46,8	31,9	47,4	45,6	44,7	53,0
S6	38,9	44,0	25,9	39,8	42,5	39,6	42,6	31,9	51,2
S7	48,3	44,0	45,8	44,5	44,7	41,7	50,9	45,9	50,3
S8	36,1	41,2	37,4	31,5	44,7	47,4	45,6	41,7	52,1
S9	41,6	26,2	25,9	34,2	42,7	39,9	38,8	41,7	47,7
S10	48,3	54,0	53,4	44,5	42,5	52,6	48,3	49,6	53,8
S11	48,3	46,6	41,8	23,7	23,1	39,6	42,6	37,5	52,1
S12	48,3	46,6	41,8	23,7	23,1	39,6	42,6	37,5	52,1
S13	54,5	49,0	47,8	42,0	55,1	52,8	38,8	39,1	47,7
S14	54,5	49,0	47,8	42,0	55,1	52,8	38,8	39,1	47,7
S15	46,2	30,8	45,8	48,9	51,1	44,0	48,0	43,5	50,8
S16	46,2	30,8	45,8	48,9	51,1	44,0	48,0	43,5	50,8
S17	36,1	41,0	45,8	34,2	42,7	42,0	48,0	39,1	53,0
S18	36,1	41,0	45,8	34,2	42,7	42,0	48,0	39,1	53,0
S19	52,5	58,9	51,5	37,0	47,0	44,0	48,0	43,5	31,9
S20	52,5	58,9	51,5	37,0	47,0	44,0	48,0	43,5	31,9
S21	43,9	67,1	45,8	44,3	53,1	52,8	53,1	48,4	47,7
S22	43,9	67,1	45,8	44,3	53,1	52,8	53,1	48,4	47,7
S23	44,0	38,2	39,7	37,2	44,7	43,7	39,3	40,5	50,3
S24	44,0	38,2	39,7	37,2	44,7	43,7	39,3	40,5	50,3
S25	44,0	43,8	53,3	46,6	44,9	49,4	50,6	27,5	53,0
S26	44,0	43,8	53,3	46,6	44,9	49,4	50,6	27,5	53,0
S27	46,1	54,0	43,9	42,2	46,8	31,2	42,6	43,5	51,2

5. RESULTADOS PRUEBAS SABER 11- 2009

CODIGO	LENGUAJE	MATEMATICAS	CIENCIAS SOCIALES	FILOSOFIA	BIOLOGIA	QUIMICA	FISICA	INGLES	PUNTAJE
S28	46,1	54,0	43,9	42,2	46,8	31,2	42,6	43,5	51,2
S29	41,6	38,0	47,7	39,5	44,9	44,0	34,9	35,8	54,7
S30	41,6	38,0	47,7	39,5	44,9	44,0	34,9	35,8	54,7
S31	50,4	43,8	32,3	42,0	51,1	42,0	34,9	42,8	49,1
S32	41,5	38,2	35,0	28,0	40,2	41,7	39,3	43,5	45,5
S33	43,9	43,8	37,4	39,5	42,7	42,0	34,9	41,7	41,1
S34	41,5	38,2	37,4	31,5	46,8	39,6	42,6	42,8	49,1
S35	52,5	49,0	43,9	37,0	47,0	34,9	30,2	41,7	52,1
S36	48,4	46,5	39,7	31,1	49,1	42,0	48,0	39,1	41,1
S37	46,1	38,0	43,9	37,0	35,1	42,0	42,1	39,1	54,7
S38	43,9	46,5	21,6	42,0	42,7	42,0	42,1	40,5	50,3
S39	48,4	58,9	55,2	39,5	49,1	42,0	50,6	47,2	52,1
S40	46,2	44,0	49,6	49,0	48,8	49,1	45,6	39,1	54,7
S41	52,5	38,2	39,7	37,2	40,2	45,6	45,6	44,7	52,1
S42	41,6	38,0	41,8	42,0	51,1	39,9	30,2	43,5	52,1
S43	52,5	38,0	59,2	44,3	44,9	49,4	42,1	43,5	53,8
S44	36,1	43,8	41,8	44,3	44,9	42,0	45,2	34,0	37,1
S45	48,4	26,2	32,3	31,1	55,1	44,0	34,9	39,1	0,0
S46	41,6	41,0	35,0	46,6	55,1	51,1	48,0	37,5	53,0
S47	36,1	43,8	47,8	44,3	53,1	37,5	48,0	40,5	52,1
S48	50,4	26,5	37,4	37,2	56,8	45,6	42,6	48,4	51,2
S49	54,5	46,6	45,8	44,5	44,7	50,9	50,9	45,9	52,1
S50	44,0	31,1	37,4	39,8	37,7	37,2	42,6	34,0	41,1
S51	52,5	44,0	29,4	44,5	50,8	31,2	42,6	34,0	31,9
S52	41,5	44,0	45,8	37,2	44,7	39,6	35,5	34,0	51,2
S53	44,0	38,0	41,8	39,5	37,9	44,0	38,8	43,5	23,8
S54	48,3	44,0	47,8	37,2	46,8	50,9	42,6	44,7	51,2
S55	44,0	46,5	57,1	48,9	47,0	47,6	45,2	40,5	60,0

5. RESULTADOS PRUEBAS SABER 11- 2009

CODIGO	LENGUAJE	MATEMATICAS	CIENCIAS SOCIALES	FILOSOFIA	BIOLOGIA	QUIMICA	FISICA	INGLES	PUNTAJE
S56	41,6	41,0	39,7	44,3	42,7	45,8	34,9	37,5	53,0
S57	50,5	46,5	59,1	58,4	55,1	45,8	45,2	42,8	53,8
S58	32,9	34,7	37,4	37,0	37,9	44,0	48,0	39,1	49,1
S59	44,0	41,2	47,7	49,0	44,7	43,7	45,6	49,6	52,1
S60	39,1	20,4	51,5	31,5	42,5	37,2	48,3	42,8	52,1
S61	50,4	44,0	39,7	53,6	48,8	39,6	58,3	39,1	47,7
S62	41,5	43,8	32,3	34,2	40,4	39,9	55,6	43,5	52,1
S63	44,0	44,0	39,7	31,5	48,8	43,7	30,9	40,5	41,1
S64	48,4	56,5	47,7	28,0	52,8	41,7	48,3	43,5	52,1
S65	41,5	49,0	43,9	48,9	49,1	42,0	38,8	29,8	54,7
S66	41,6	41,0	41,8	39,5	42,7	37,5	34,9	39,1	56,8
S67	41,5	38,2	39,7	42,2	48,8	49,1	50,9	44,7	50,8
S68	36,3	61,5	49,6	39,8	50,8	59,9	42,6	27,5	53,0
S69	46,1	44,0	43,9	37,2	35,0	43,7	39,3	44,7	49,1
S70	39,1	41,0	55,2	46,6	53,1	42,0	48,0	44,7	60,0
S71	48,4	31,1	49,6	37,2	56,8	45,6	35,5	42,8	52,1
S72	38,9	38,0	37,4	27,6	53,1	37,5	34,9	29,8	51,2
S73	38,9	38,2	21,6	28,0	35,0	31,2	45,6	34,0	51,2
S74	36,1	49,1	37,4	31,5	40,2	37,2	42,6	34,0	31,9
S75	38,9	46,6	32,3	28,0	44,7	41,7	45,6	41,7	31,9
S76	44,0	41,2	47,7	44,5	44,7	49,1	45,6	40,5	52,1
S77	48,3	31,1	39,7	44,5	42,5	47,4	48,3	45,9	52,1
S78	43,9	46,6	21,6	42,2	44,7	41,7	45,6	39,1	52,1
S79	29,2	38,2	39,7	44,5	46,8	45,6	48,3	35,8	41,1
S80	36,3	38,2	32,3	37,2	44,7	37,2	42,6	45,9	50,3
S81	46,1	38,0	29,4	27,6	49,1	44,0	38,8	22,4	37,1
S82	39,1	38,0	37,4	23,3	35,1	42,0	48,0	42,8	37,1
S83	33,0	34,7	39,7	42,0	42,7	42,0	50,6	27,5	47,7

5. RESULTADOS PRUEBAS SABER 11- 2009

CODIGO	LENGUAJE	MATEMATICAS	CIENCIAS SOCIALES	FILOSOFIA	BIOLOGIA	QUIMICA	FISICA	INGLES	PUNTAJE
S84	46,2	34,7	53,3	48,9	40,4	45,8	53,1	41,7	53,0
S85	48,4	49,0	51,5	44,3	42,7	47,6	45,2	47,2	50,3
S86	52,5	43,8	35,0	46,6	47,0	31,6	34,9	37,5	37,1
S87	44,0	38,2	35,0	37,2	37,7	41,7	39,3	43,5	50,3
S88	52,5	38,0	45,8	39,5	44,9	39,9	38,8	39,1	47,7
S89	50,5	41,0	41,8	39,5	44,9	37,5	48,0	39,1	44,6
S90	41,5	34,7	39,7	34,2	42,7	42,0	55,6	40,5	53,0
S91	41,5	34,7	41,8	42,0	35,1	47,6	42,1	41,7	50,3
S92	38,9	34,7	41,8	42,0	49,1	45,8	34,9	35,8	49,1
S93	33,0	30,8	39,7	44,3	44,9	49,4	48,0	50,9	51,2
S94	41,5	44,0	35,0	37,2	46,8	41,7	42,6	44,7	23,8
S95	52,5	34,7	32,3	27,6	44,9	42,0	45,2	42,8	41,1
S96	48,4	44,0	41,8	44,5	48,8	52,6	50,9	42,8	44,6
S97	48,4	54,0	39,7	42,0	44,9	44,0	38,8	43,5	51,2
S98	39,1	38,0	47,7	37,0	44,9	42,0	53,1	39,1	51,2
S99	50,4	38,0	37,4	46,6	47,0	52,8	53,1	45,9	52,1
S100	46,2	38,2	35,0	37,2	37,7	34,5	55,9	40,5	47,7
S101	38,9	20,2	32,3	34,2	32,0	34,9	42,1	31,9	50,3
S102	39,1	56,5	29,3	39,8	48,8	41,7	39,3	37,5	50,3
S103	46,2	20,4	35,0	46,8	40,2	43,7	39,3	42,8	41,1
S104	36,3	41,2	41,8	31,5	44,7	39,6	39,3	43,5	52,1
S105	32,9	38,0	35,0	34,2	51,1	39,9	53,1	39,1	50,3
S106	38,9	31,1	37,4	42,2	42,5	41,7	42,6	35,8	49,1
S107	46,2	41,2	47,7	44,5	44,7	41,7	48,3	39,1	53,0
S108	46,2	44,0	37,4	49,0	48,8	34,5	24,8	44,7	31,9
S109	39,1	44,0	35,0	39,8	44,7	31,2	48,3	40,5	53,0
S110	41,6	41,0	39,7	31,1	40,4	37,5	48,0	43,5	47,7
S111	54,6	38,0	41,8	48,9	53,1	42,0	48,0	31,9	60,0

5. RESULTADOS PRUEBAS SABER 11- 2009

CODIGO	LENGUAJE	MATEMATICAS	CIENCIAS SOCIALES	FILOSOFIA	BIOLOGIA	QUIMICA	FISICA	INGLES	PUNTAJE
S112	56,7	54,0	57,1	42,0	51,1	54,6	45,2	62,7	54,7
S113	44,0	26,5	37,4	42,2	42,5	43,7	53,4	43,5	50,3
S114	41,5	34,7	35,0	27,6	42,7	45,8	45,2	39,1	51,2
S115	39,1	34,9	43,8	42,2	46,8	45,6	24,8	41,7	50,3
S116	50,5	54,0	39,7	51,3	44,7	37,2	39,3	44,7	53,8
S117	44,0	41,2	41,8	49,0	48,8	34,5	39,3	34,0	47,7
S118	39,1	34,9	32,3	37,2	40,2	47,4	39,3	43,5	50,3
S119	48,3	41,2	39,7	34,5	42,5	45,6	50,9	35,8	47,7
S120	33,0	38,0	35,0	37,0	44,9	44,0	45,2	35,8	53,0
S121	41,6	38,2	32,3	37,2	48,8	39,6	39,3	40,5	50,3
S122	48,4	26,5	47,7	42,2	44,7	47,4	30,9	48,4	50,3
S123	41,6	38,2	45,8	34,5	44,7	49,1	35,5	29,8	47,7
S124	36,1	41,0	43,9	31,1	42,7	39,9	45,2	43,5	50,8
S125	39,1	49,0	37,4	34,2	47,0	39,9	55,6	45,9	47,7
S126	50,4	41,2	29,4	39,8	46,8	41,7	42,6	43,5	37,1
S127	36,3	38,0	47,7	31,1	47,0	45,8	45,2	39,1	52,1
S128	39,1	41,2	47,7	49,0	44,7	39,6	35,5	43,5	41,1
S129	50,5	38,0	32,3	46,6	49,1	51,1	42,1	44,7	50,3
S130	46,2	51,6	55,2	46,8	52,8	49,1	39,3	49,6	44,6
S131	52,5	46,6	32,3	28,0	52,8	41,7	39,3	44,7	52,1
S132	46,2	44,0	47,7	49,0	44,7	34,5	48,3	41,7	50,3
S133	52,5	38,0	32,3	39,5	35,1	45,8	45,2	40,5	31,9
S134	46,1	43,8	49,6	31,1	35,1	34,9	38,8	29,8	49,1
S135	41,6	41,2	47,7	39,8	46,8	47,4	48,3	45,9	54,7
S136	50,4	41,2	41,8	34,5	48,8	52,6	30,9	47,2	41,1
S137	56,7	41,2	49,6	51,3	52,8	43,7	35,5	44,7	54,7
S138	41,5	46,6	37,4	44,5	46,8	45,6	35,5	42,8	45,5
S139	46,1	46,6	25,9	37,2	35,0	41,7	24,8	39,1	51,2

5. RESULTADOS PRUEBAS SABER 11- 2009

CODIGO	LENGUAJE	MATEMATICAS	CIENCIAS SOCIALES	FILOSOFIA	BIOLOGIA	QUIMICA	FISICA	INGLES	PUNTAJE
S140	46,2	34,9	53,3	39,8	50,8	43,7	42,6	48,4	53,8
S141	44,0	43,8	35,0	39,5	35,1	31,6	38,8	31,9	51,2
S142	39,1	51,5	37,4	34,2	40,4	44,0	48,0	35,8	44,6
S143	36,3	38,0	37,4	27,6	35,1	44,0	48,0	40,5	51,2
S144	48,3	20,4	43,9	46,8	50,8	45,6	48,3	42,8	53,8
S145	54,5	41,0	37,4	27,6	51,1	47,6	38,8	47,2	52,1
S146	50,5	43,8	45,8	48,9	51,1	44,0	42,1	42,8	49,1
S147	44,0	41,2	43,8	39,8	46,8	39,6	48,3	41,7	51,2
S148	36,1	34,7	47,8	39,5	37,9	44,0	34,9	37,5	47,7
S149	48,4	31,1	55,2	34,5	50,8	45,6	39,3	40,5	54,7
S150	41,5	44,0	37,4	39,8	54,8	41,7	53,4	47,2	52,1
S151	39,1	31,1	43,8	34,5	37,7	39,6	48,3	40,5	37,1
S152	43,9	38,2	41,8	34,5	48,8	45,6	42,6	44,7	41,1
S153	52,5	38,2	51,5	37,2	48,8	37,2	30,9	41,7	52,1
S154	46,1	49,0	41,8	37,0	49,1	34,9	34,9	40,5	52,1
S155	44,0	38,2	51,5	42,2	44,7	47,4	42,6	44,7	52,1
S156	52,5	46,6	37,4	44,5	42,5	41,7	45,6	52,1	53,0
S157	56,6	38,2	37,4	39,8	46,8	41,7	45,6	41,7	47,7
S158	29,2	44,0	41,8	34,5	37,7	45,6	35,5	34,0	49,1
S159	48,3	43,8	53,4	42,0	47,0	37,5	42,1	47,2	53,0
S160	44,0	26,5	32,3	37,2	46,8	37,2	45,6	45,9	51,2
S161	46,1	31,1	29,4	34,5	46,8	43,7	48,3	41,7	49,1
S162	29,0	41,0	29,4	37,0	37,9	49,4	34,9	34,0	41,1
S163	46,1	38,0	37,4	34,2	53,1	42,0	45,2	35,8	37,1
S164	39,1	20,4	25,9	31,5	46,8	39,6	39,3	40,5	47,7
S165	46,1	38,2	45,8	39,8	40,2	41,7	30,9	37,5	31,9
S166	39,1	34,7	29,3	44,3	51,1	47,6	38,8	43,5	37,1
S167	43,9	51,6	32,3	34,5	31,9	41,7	39,3	39,1	49,1

5. RESULTADOS PRUEBAS SABER 11- 2009

CODIGO	LENGUAJE	MATEMATICAS	CIENCIAS SOCIALES	FILOSOFIA	BIOLOGIA	QUIMICA	FISICA	INGLES	PUNTAJE
S168	39,1	46,5	29,3	17,7	37,9	42,0	48,0	42,8	54,7
S169	38,9	44,0	47,8	37,2	46,8	37,2	39,3	47,2	49,1
S170	38,9	38,0	29,4	34,2	37,9	39,9	53,1	41,7	49,1
S171	41,6	41,0	43,8	37,0	40,4	47,6	34,9	44,7	51,2
S172	52,5	56,4	49,6	31,1	57,2	47,6	30,2	44,7	50,8
S173	36,1	49,0	37,4	34,2	44,9	39,9	42,1	41,7	53,8
S174	39,1	43,8	51,5	37,0	40,4	45,8	48,0	39,1	37,1
S175	38,9	34,9	32,3	42,2	31,9	39,6	50,9	35,8	51,2
S176	41,5	34,7	25,9	37,0	37,9	44,0	50,6	42,8	47,7
S177	44,0	43,8	49,6	39,5	47,0	47,6	50,6	39,1	52,1
S178	56,6	46,5	51,5	51,1	51,1	44,0	50,6	48,4	53,8
S179	54,5	44,0	51,5	46,8	50,8	49,1	30,9	48,4	53,8
S180	44,0	54,0	45,8	49,0	46,8	54,3	48,3	44,7	55,6
S181	50,5	41,0	37,4	42,0	47,0	44,0	50,6	39,1	52,1
S182	41,5	34,7	37,4	8,7	47,0	42,0	42,1	40,5	53,0
S183	38,9	41,2	47,8	56,0	46,8	41,7	35,5	44,7	53,8
S184	41,5	41,2	43,9	39,8	44,7	39,6	42,6	40,5	54,7
S185	38,9	41,0	45,8	37,0	37,9	37,5	34,9	29,8	50,3
S186	41,6	41,2	41,8	28,0	44,7	41,7	42,6	42,8	49,1
S187	41,5	31,1	41,8	37,2	52,8	47,4	48,3	34,0	50,3
S188	52,5	46,6	41,8	39,8	46,8	39,6	42,6	35,8	44,6
S189	41,5	46,5	45,8	39,5	47,0	47,6	34,9	43,5	50,3
S190	41,5	31,1	41,8	42,2	31,9	43,7	45,6	41,7	50,3
S191	41,6	44,0	35,0	42,2	40,2	26,9	48,3	41,7	49,1
S192	52,5	49,1	32,3	42,2	46,8	52,6	30,9	35,8	51,2
TOTALES	8480,93	7876,38	7915,77	7503,16	8624,70	8273,15	8262,80	7847,96	9323,88
PROMEDIO	44,17	41,02	41,23	39,08	44,92	43,09	43,04	40,87	48,56
CALIF. ICFES AJUSTADA SOBRE 10	4,42	4,10	4,12	3,91	4,49	4,31	4,30	4,09	4,86

6. RESULTADOS PRUEBAS SABER 11- 2010

6. RESULTADOS PRUEBAS SABER 11- 2010									
CODIGO	LENGUAJE	MATEMATICAS	CIENCIAS SOCIALES	FILOSOFIA	BIOLOGIA	QUIMICA	FISICA	INGLES	PUNTAJE
S1	35,6	48,1	51,3	40,5	47,5	43,7	50,6	43,1	38,8
S2	30,3	55,6	38,2	47,7	41,1	54,6	50,6	40,5	34,9
S3	47,4	53,4	53,0	51,9	52,3	25,4	54,3	46,3	5,9
S4	53,5	39,3	46,4	50,9	47,5	36,5	54,1	50,1	3,6
S5	30,5	25,0	34,2	31,8	37,4	43,7	57,4	51,3	20,7
S6	56,6	35,4	50,7	41,4	53,2	52,1	32,1	43,1	54,8
S7	62,2	45,4	43,2	41,4	47,5	52,1	42,7	40,1	38,8
S8	35,6	35,6	41,2	50,9	43,4	31,5	42,8	42,1	4,9
S9	53,6	58,4	55,3	41,4	43,4	56,6	50,8	37,2	6,2
S10	56,4	53,2	35,0	44,3	41,1	43,7	42,7	44,9	46,9
S11	56,4	31,2	48,9	56,8	50,4	46,7	32,1	43,1	61,8
S12	53,6	60,9	62,2	48,7	58,6	54,6	54,1	47,2	51,2
S13	62,2	50,8	43,2	41,4	53,2	52,1	54,1	46,3	50,2
S14	43,9	53,4	55,3	45,2	53,2	46,7	42,7	40,1	58,2
S15	47,4	48,2	40,4	48,7	37,4	43,7	42,7	41,7	38,8
S16	40,1	45,4	37,4	41,4	50,4	31,9	50,6	47,2	43,5
S17	50,6	55,9	48,3	45,2	40,1	25,4	54,3	48,9	4,9
S18	47,4	55,9	53,0	41,4	60,5	43,2	63,9	44,5	4,8
S19	50,5	35,6	35,0	47,7	21,5	31,9	37,9	45,8	43,5
S20	65,0	30,9	64,5	63,7	63,2	39,9	42,8	40,1	5,7
S21	56,6	42,4	53,0	51,9	53,2	54,6	46,9	44,9	46,9
S22	56,6	60,9	62,2	45,2	61,3	43,7	57,4	58,0	54,8
S23	47,2	48,1	48,9	40,5	44,4	46,7	46,9	40,5	53,4
S24	47,2	50,7	51,3	44,3	55,9	46,7	42,7	37,2	46,9
S25	35,8	45,4	53,0	31,8	46,6	36,1	50,8	47,2	4,2
S26	35,6	53,2	38,2	56,8	41,1	40,3	50,6	46,3	56,6
S27	50,5	48,1	55,8	53,9	46,6	46,2	54,3	40,5	5,2

6. RESULTADOS PRUEBAS SABER 11- 2010

CODIGO	LENGUAJE	MATEMATICAS	CIENCIAS SOCIALES	FILOSOFIA	BIOLOGIA	QUIMICA	FISICA	INGLES	PUNTAJE
S28	50,6	58,4	57,6	55,0	50,4	46,7	37,9	43,1	4,6
S29	59,3	48,1	43,9	56,8	52,3	43,2	57,6	40,1	6,5
S30	47,2	39,3	53,6	47,7	53,2	43,7	46,9	43,1	38,8
S31	53,6	53,4	55,3	63,7	50,4	52,1	46,9	43,5	53,4
S32	62,2	60,9	57,6	60,8	58,6	69,6	50,6	55,6	4,6
S33	30,3	50,7	51,3	44,3	55,9	40,3	32,1	44,9	46,9
S34	40,0	50,7	41,2	47,7	41,1	43,7	32,1	38,5	47,6
S35	35,8	50,8	50,7	60,8	55,9	36,5	46,9	44,9	5,1
S36	43,9	50,8	48,3	51,9	41,1	49,4	60,6	47,2	38,8
S37	47,4	60,9	64,5	55,0	66,8	57,1	63,7	48,4	65,5
S38	50,5	48,1	53,6	44,3	53,2	57,1	42,7	36,8	47,6
S39	56,4	53,2	64,9	65,2	63,2	54,1	32,1	48,4	5,7
S40	35,6	53,2	43,9	62,5	41,1	36,5	54,1	56,8	65,5
S41	59,4	55,9	57,6	57,9	66,0	54,1	50,8	49,7	6,5
S42	47,2	31,2	48,9	47,7	49,5	46,2	47,0	46,3	5,6
S43	56,4	53,2	55,8	50,9	43,4	51,6	38,0	47,2	5,3
S44	62,1	58,1	69,6	40,5	55,1	61,4	57,6	85,1	6,5
S45	50,6	50,8	53,0	41,4	41,1	36,5	37,9	44,5	51,2
S46	56,6	55,9	50,7	41,4	52,3	49,0	42,8	45,8	5,7
S47	56,4	58,1	55,8	68,1	52,3	61,4	60,8	51,3	5,9
S48	50,5	45,4	58,1	36,2	40,1	46,2	47,0	47,2	4,2
S49	59,4	53,4	53,0	51,9	69,7	67,0	46,9	48,4	5,0
S50	50,5	48,1	55,8	56,8	66,8	49,4	60,6	41,7	4,6
S51	56,4	50,7	46,4	50,9	50,4	59,5	24,4	44,5	51,2
S52	35,6	45,4	51,3	50,9	61,3	46,7	54,1	47,6	46,9
S53	50,6	45,4	43,2	57,9	40,1	31,5	50,8	50,1	3,8
S54	56,4	60,5	62,6	59,7	68,9	54,1	50,8	57,3	6,6
S55	50,5	50,7	58,1	47,7	53,2	31,9	32,1	41,7	61,8

6. RESULTADOS PRUEBAS SABER 11- 2010

CODIGO	LENGUAJE	MATEMATICAS	CIENCIAS SOCIALES	FILOSOFIA	BIOLOGIA	QUIMICA	FISICA	INGLES	PUNTAJE
S56	43,8	50,7	43,9	24,0	46,6	31,5	47,0	41,7	4,8
S57	50,6	45,4	50,7	55,0	61,3	46,7	50,6	36,8	43,5
S58	30,3	45,4	35,0	36,2	41,1	46,7	32,1	43,1	38,8
S59	47,4	42,4	62,2	60,8	53,2	52,1	37,9	45,8	61,8
S60	43,8	50,7	58,1	56,8	53,2	36,5	42,7	48,9	50,2
S61	47,2	50,7	35,0	36,2	63,2	46,2	70,0	54,5	5,3
S62	59,3	45,4	69,6	68,1	43,4	43,2	50,8	58,0	6,5
S63	70,9	69,0	66,9	57,9	71,9	75,0	54,3	40,5	1,8
S64	56,6	45,4	48,3	51,9	44,4	54,6	46,9	31,0	59,9
S65	62,1	63,0	51,3	50,9	32,0	36,1	70,0	44,5	4,8
S66	59,3	50,7	48,9	53,9	50,4	54,6	63,7	38,9	56,6
S67	50,6	39,1	50,7	31,8	55,1	51,6	50,8	77,1	5,3
S68	53,6	39,1	43,2	45,2	37,4	43,7	46,9	43,5	46,9
S69	53,6	53,4	50,7	51,9	43,4	43,2	38,0	41,7	6,5
S70	59,4	42,4	62,2	37,0	52,3	49,0	42,8	47,2	5,7
S71	35,8	42,4	48,3	45,2	49,5	43,2	57,6	48,9	2,7
S72	35,6	48,1	53,6	31,0	41,1	40,3	42,7	41,7	51,2
S73	59,3	68,4	62,6	65,2	79,6	64,4	60,6	58,0	5,8
S74	53,5	48,1	51,3	53,9	49,5	49,0	60,8	43,1	6,1
S75	50,5	45,4	60,3	44,3	53,2	46,7	54,1	48,9	50,2
S76	43,9	48,2	34,2	31,8	55,1	46,2	47,0	47,2	4,2
S77	56,4	48,1	55,8	40,5	55,1	51,6	42,8	48,4	5,7
S78	47,2	50,7	48,9	56,8	53,2	59,5	60,6	49,7	47,6
S79	35,8	48,2	37,4	41,4	40,1	56,6	47,0	44,5	5,3
S80	47,4	55,9	45,8	55,0	44,4	40,3	50,6	42,1	39,5
S81	65,0	53,4	64,5	60,8	71,9	56,6	60,8	58,0	5,7
S82	59,3	45,4	35,0	44,3	58,6	46,7	54,1	40,1	43,5
S83	53,6	58,4	45,8	45,2	52,3	39,9	47,0	40,5	2,7

6. RESULTADOS PRUEBAS SABER 11- 2010

CODIGO	LENGUAJE	MATEMATICAS	CIENCIAS SOCIALES	FILOSOFIA	BIOLOGIA	QUIMICA	FISICA	INGLES	PUNTAJE
S84	53,6	45,4	50,7	63,7	53,2	49,4	50,6	43,5	43,3
S85	47,2	45,4	53,6	50,9	61,3	36,5	57,4	52,5	43,3
S86	67,8	45,4	69,6	62,5	71,9	66,5	63,9	49,7	6,1
S87	40,1	45,4	40,4	48,7	43,4	51,6	32,1	52,1	4,2
S88	43,9	63,5	59,9	41,4	46,6	31,5	47,0	43,5	5,6
S89	50,6	42,4	48,3	41,4	49,5	31,5	47,0	45,8	3,5
S90	40,0	48,1	46,4	47,7	52,3	46,2	57,6	48,4	5,3
S91	56,4	50,7	58,1	50,9	55,9	49,4	50,6	38,5	51,2
S92	43,9	30,9	37,4	31,8	33,2	43,7	57,4	43,1	54,8
S93	50,6	35,4	37,4	45,2	41,1	36,5	46,9	48,4	47,6
S94	47,2	53,2	51,3	56,8	55,9	49,4	46,9	46,3	46,9
S95	73,8	78,4	64,9	53,9	72,7	67,0	54,1	69,9	6,9
S96	62,1	63,0	67,2	68,1	69,7	62,0	57,4	72,0	63,5
S97	56,6	58,4	53,0	63,7	49,5	56,6	47,0	52,1	7,4
S98	53,5	50,7	35,0	40,5	47,5	52,1	42,7	40,5	53,4
S99	43,8	42,5	31,4	50,9	41,1	46,7	24,4	37,2	46,9
S100	59,4	58,4	57,6	31,8	50,4	49,4	57,4	41,7	4,6
S101	53,5	45,4	53,6	50,9	55,9	54,6	54,1	38,9	5,1
S102	40,1	42,4	48,3	48,7	36,3	51,6	54,3	44,5	4,2
S103	56,6	39,1	50,7	51,9	41,1	16,0	54,1	48,4	38,8
S104	43,8	45,4	46,4	40,5	37,4	31,9	50,6	36,8	54,8
S105	47,2	48,1	41,2	47,7	41,1	40,3	24,4	32,9	47,6
S106	50,6	45,4	50,7	45,2	55,9	49,4	42,7	46,3	63,5
S107	30,3	39,3	46,4	40,5	44,4	31,9	37,9	43,5	43,3
S108	50,6	50,8	55,3	57,9	43,4	51,6	24,4	49,7	5,3
S109	53,5	42,5	69,6	44,3	26,8	39,9	42,8	52,1	4,8
S110	43,8	42,5	48,9	44,3	50,4	54,6	50,6	35,3	56,6
S111	47,2	45,4	48,9	24,0	44,4	49,4	46,9	47,2	5,8

6. RESULTADOS PRUEBAS SABER 11- 2010

CODIGO	LENGUAJE	MATEMATICAS	CIENCIAS SOCIALES	FILOSOFIA	BIOLOGIA	QUIMICA	FISICA	INGLES	PUNTAJE
S112	59,3	48,1	48,9	44,3	44,4	49,4	57,4	35,3	50,2
S113	50,6	53,4	34,2	45,2	41,1	52,1	50,6	40,1	4,6
S114	56,4	48,1	41,2	44,3	41,1	46,7	57,4	49,7	43,5
S115	53,5	42,5	35,0	47,7	44,4	36,5	57,4	44,9	5,1
S116	62,1	42,5	46,4	47,7	44,4	40,3	42,7	40,5	46,9
S117	23,2	42,5	51,3	50,9	47,5	52,1	37,9	44,5	4,1
S118	53,6	48,2	69,3	48,7	61,3	43,7	46,9	42,1	56,6
S119	40,0	39,3	35,0	44,3	43,4	49,0	50,8	43,1	5,7
S120	43,8	50,7	62,6	56,8	53,2	49,4	50,6	44,9	39,5
S121	70,9	75,4	69,3	57,9	63,2	56,6	70,0	75,1	5,7
S122	43,8	45,4	41,2	47,7	55,1	46,2	42,8	48,4	4,8
S123	40,0	39,3	41,2	40,5	53,2	49,4	46,9	24,9	58,2
S124	47,4	53,4	55,3	37,0	53,2	31,9	54,1	40,1	47,6
S125	50,6	42,4	50,7	24,9	44,4	46,7	42,7	43,1	58,2
S126	62,1	60,5	46,4	62,5	60,5	43,2	60,8	54,5	6,1
S127	40,0	35,6	51,3	40,5	47,5	40,3	50,6	40,5	43,3
S128	43,8	35,6	55,8	40,5	46,6	46,2	38,0	44,5	4,8
S129	53,5	45,4	48,9	53,9	44,4	36,5	24,4	38,9	34,9
S130	62,1	55,6	60,3	36,2	58,6	64,4	60,6	33,3	63,5
S131	50,5	50,7	48,9	31,0	46,6	43,2	42,8	52,1	6,1
S132	47,4	48,2	64,5	48,7	33,2	40,3	42,7	48,9	63,5
S133	43,8	48,1	43,9	44,3	33,2	46,7	50,6	38,9	46,9
S134	53,6	45,4	48,3	60,8	49,5	43,2	47,0	46,3	5,2
S135	47,4	42,4	37,4	55,0	37,4	36,5	57,4	32,9	43,5
S136	40,1	39,1	43,2	37,0	53,2	43,7	54,1	47,2	47,6
S137	53,6	53,4	50,7	51,9	32,0	46,2	50,8	47,6	5,6
S138	43,9	45,4	43,2	55,0	55,9	43,7	46,9	36,8	43,5
S139	59,3	55,6	58,1	40,5	47,5	43,7	46,9	38,9	50,2

6. RESULTADOS PRUEBAS SABER 11- 2010

CODIGO	LENGUAJE	MATEMATICAS	CIENCIAS SOCIALES	FILOSOFIA	BIOLOGIA	QUIMICA	FISICA	INGLES	PUNTAJE
S140	59,4	58,4	64,5	57,9	66,8	75,5	46,9	54,5	54,8
S141	47,4	35,4	43,2	45,2	33,2	52,1	46,9	45,8	43,5
S142	40,0	39,3	46,4	65,2	53,2	40,3	50,6	41,7	47,6
S143	53,6	55,9	48,3	45,2	50,4	36,5	42,7	45,8	47,6
S144	47,2	50,7	51,3	36,2	49,5	39,9	32,1	50,9	4,2
S145	56,6	60,9	55,3	55,0	55,9	59,5	60,6	47,6	5,8
S146	56,6	50,8	50,7	41,4	44,4	46,7	50,6	46,3	53,4
S147	62,1	71,4	64,9	56,8	72,7	57,1	57,4	82,4	6,9
S148	0,0	0,0	0,0	0,0	0,0	0,0	0,0	0,0	0,0
S149	43,9	35,4	43,2	45,2	64,0	40,3	37,9	37,2	5,1
S150	43,9	42,4	43,2	51,9	50,4	31,9	57,4	47,2	54,8
S151	47,4	48,2	45,8	41,4	50,4	46,7	50,6	43,5	34,9
S152	56,4	53,2	51,3	44,3	64,0	54,6	54,1	54,9	67,7
S153	67,8	65,6	62,6	56,8	66,8	62,0	46,9	62,9	58,2
S154	53,6	48,2	40,4	48,7	44,4	40,3	42,7	40,1	32,8
S155	47,2	45,4	51,3	50,9	40,1	43,2	54,3	49,7	5,3
S156	30,3	50,7	67,2	40,5	50,4	46,7	32,1	50,1	5,5
S157	67,8	53,2	60,3	50,9	57,8	51,6	57,6	50,1	6,2
S158	50,5	53,2	38,2	24,0	37,4	54,6	57,4	50,1	56,6
S159	70,9	50,8	57,6	51,9	55,9	49,4	50,6	41,7	80,7
S160	62,2	50,8	59,9	41,4	50,4	52,1	50,6	51,3	46,9
S161	40,1	58,4	37,4	45,2	44,4	49,4	37,9	46,3	5,1
S162	50,5	50,7	55,8	53,9	58,6	43,7	37,9	45,8	43,5
S163	53,6	42,4	48,3	55,0	46,6	43,2	57,6	47,2	4,2
S164	56,6	72,1	66,9	51,9	49,5	56,6	50,8	40,1	6,1
S165	53,5	45,4	51,3	50,9	37,4	52,1	42,7	44,5	38,8
S166	50,5	42,5	51,3	47,7	53,2	43,7	42,7	38,5	38,8
S167	43,8	42,5	58,1	50,9	37,4	40,3	46,9	41,7	51,2

6. RESULTADOS PRUEBAS SABER 11- 2010

CODIGO	LENGUAJE	MATEMATICAS	CIENCIAS SOCIALES	FILOSOFIA	BIOLOGIA	QUIMICA	FISICA	INGLES	PUNTAJE
S168	40,1	53,4	53,0	41,4	50,4	46,7	63,7	45,8	51,2
S169	64,9	55,6	31,4	44,3	66,8	46,7	57,4	64,2	58,2
S170	59,4	55,9	55,3	48,7	47,5	43,7	50,6	41,7	5,4
S171	65,0	50,8	62,2	55,0	47,5	49,4	57,4	52,5	53,4
S172	53,6	53,4	59,9	60,8	53,2	46,7	46,9	52,1	4,1
S173	40,1	53,4	37,4	41,4	50,4	43,7	46,9	42,1	29,3
S174	56,4	25,4	38,2	44,3	37,4	46,7	32,1	38,9	3,6
S175	43,9	35,4	40,4	41,4	44,4	52,1	37,9	46,3	43,3
TOTALES	8791,8	8531,3	8821,9	8381,1	8729,3	8146,6	8431,6	8042,4	5129,6
PROMEDIO	50,24	48,75	50,41	47,89	49,88	46,55	48,18	45,96	29,31
CALIF. ICFES AJUSTADA SOBRE 10	5,02	4,88	5,04	4,79	4,99	4,66	4,82	4,60	2,93